

Skolelevers drogvanor Göteborg 2019 Västra Göteborg

Karin Patriksson



Välkommen att ta del av din stadsdels siffror!

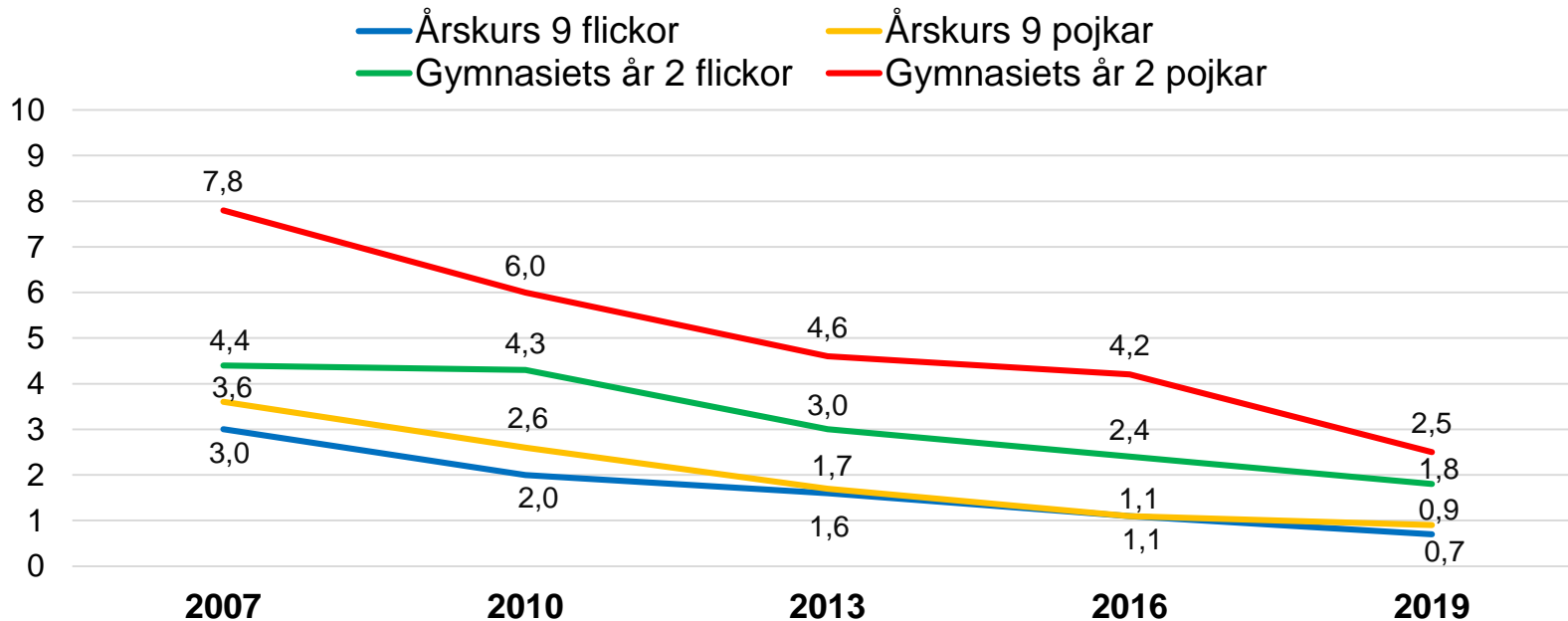
- Bildspelet innehåller:
 - En del bilder med Göteborgs total siffror
 - Bilder med stadsdelens siffror jämfört med Göteborgs total siffror
 - Bilder med enbart stadsdelens siffror
 - Bilder med alla stadsdelarnas siffror och Göteborgs total siffror
- Av rubrikerna framgår vad som redovisas på respektive bild
 - Med två undantag, det gäller alla bilder med tabeller där alla stadsdelarna samt Göteborgs total siffror redovisas, där står enbart årtalen i rubriken samt bilden: *Erfarenhet av olika narkotikasorter 2019* där det av diagramförklaringen framgår att det är Göteborgs total siffror
 - Bilder med enbart stadsdelens siffror kan jämföras med Göteborgs total siffror i rapporten *Skolelevers drogvanor Göteborg 2019*, länk till den i slutet av bildspelet

Fakta från DVU 19

• Alkohol och rökning sjunker – inte narkotika

- Narkotika bland de yngsta = cannabis
- Fler killar använder cannabis men tjejer anger mer problem
- Stor skillnad mellan åk 9 och gymnasiet 2
- Stor skillnad mellan stadsdelarna
- Smärtstillande läkemedel ex. Tramadol
- Normaliseringen - Eleverna tycker inte cannabis är lika farligt
- Stor risk om vännerna använder
- Skyddsfaktorer viktiga – familjen, skolan
- Stor skillnad mellan skolorna

Genomsnittlig årskonsumtion av 100 % ren alkohol per kön. Göteborg 2007 – 2019



Beräknad genomsnittlig årskonsumtion mätt i liter ren alkohol (100 %) efter kön, Årskurs 9 och Gymnasiets år 2, Göteborg 2007–2019, i procent.

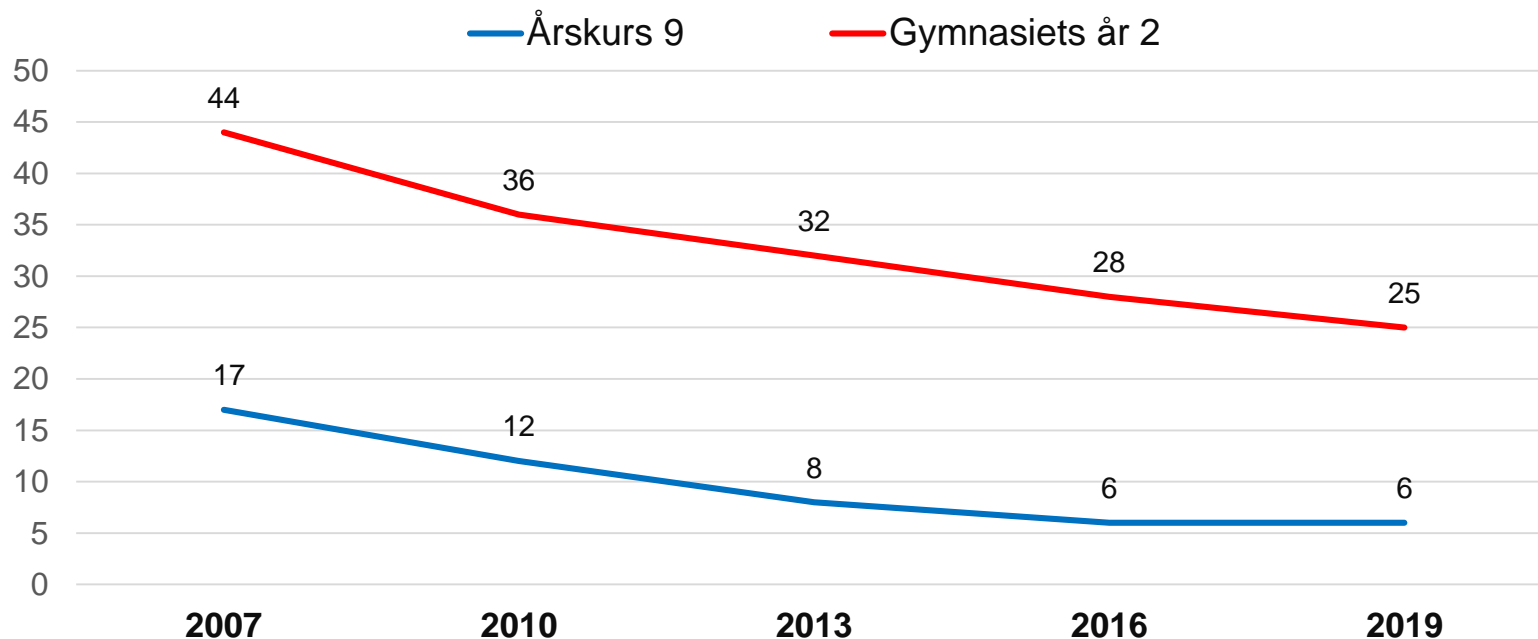
Intensivkonsumtion av alkohol*. 2007 – 2019

Anges i %	Årskurs 9					Gymnasiets år 2				
	2007	2010	2013	2016	2019	2007	2010	2013	2016	2019
Angered	10	11	4	4	4	28	23	13	13	10
Askim-Frölunda-Högsbo	22	21	11	11	6	56	43	35	31	25
Centrum	36	11	16	9	7	60	42	44	34	23
Lundby	25	18	4	5	4	36	42	25	22	17
Majorna-Linné	25	26	13	10	7	54	49	39	30	34
Norra Hisingen	16	21	9	5	6	45	44	31	20	16
Västra Göteborg	26	24	14	4	9	53	44	34	34	27
Västra Hisingen	31	21	14	4	5	45	49	32	26	22
ÖrgrYTE-Härlanda	22	21	14	10	11	51	51	37	31	21
Östra Göteborg	19	15	8	9	5	36	33	22	15	11
Göteborg	23	20	11	7	6	47	43	31	26	20

Andelen elever som intensivkonsumerar alkohol* per stadsdel, Årskurs 9 och Gymnasiets år 2, Göteborg 2007–2019, i procent.

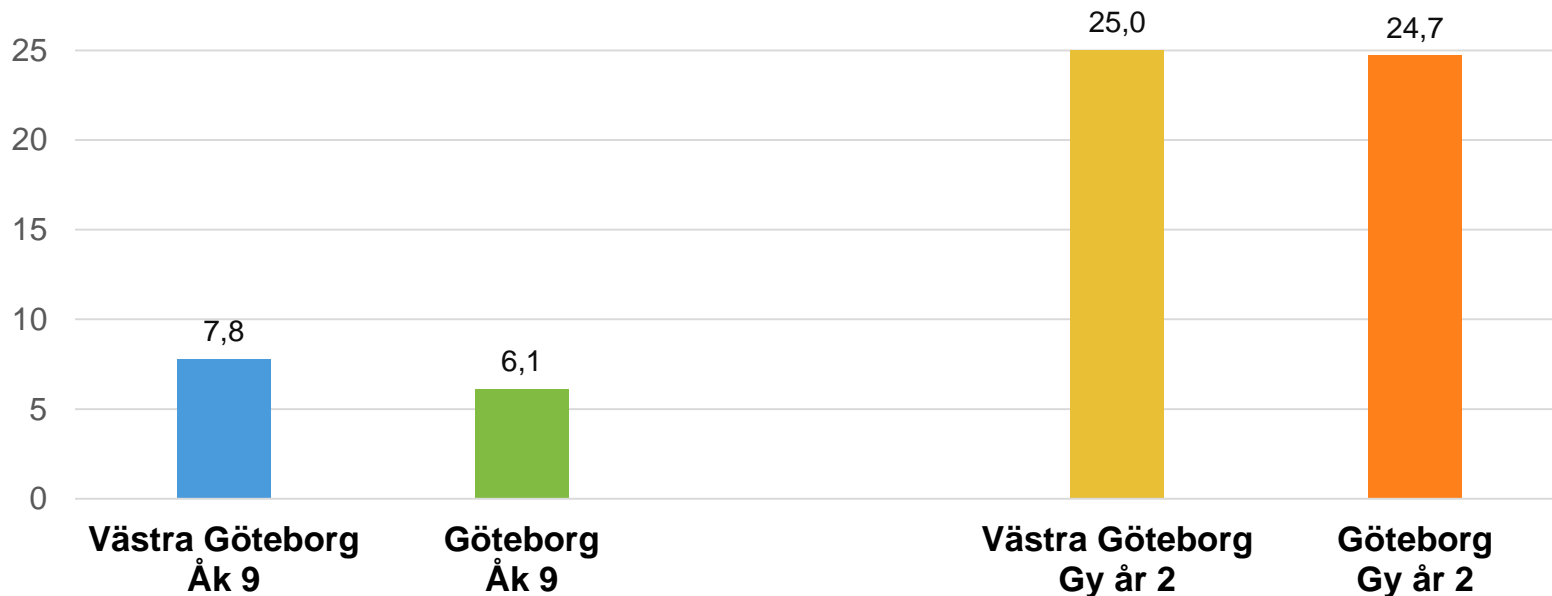
*Intensivkonsumtion av alkohol innebär att eleven vid ett och samma tillfälle, minst en gång i månaden, dricker en viss mängd alkohol, som motsvarar 25 cl sprit, en flaska vin, fyra stora starköl eller starkicer eller sex stora öl med 3,5 % alkohol.

Bjuden på alkohol av föräldrar i enstaka glas eller mer. Göteborg 2019



Andel elever som blivit bjudna på alkohol av sina föräldrar i enstaka glas eller mer, Årskurs 9 och Gymnasiets år 2, Göteborg 2019, i procent.

Bjuden på alkohol av föräldrar i enstaka glas eller mer. Västra Göteborg och Göteborg 2019



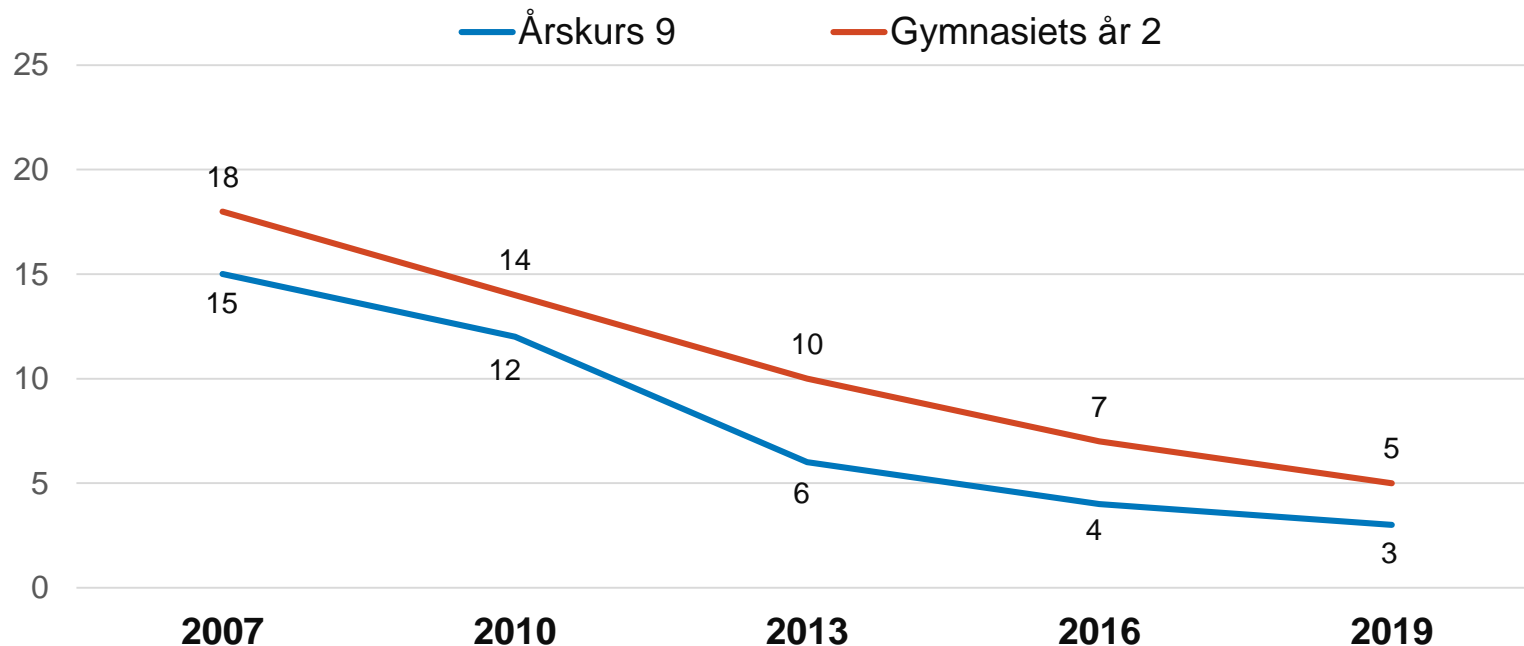
Andel elever som blivit bjudna på alkohol av sina föräldrar i enstaka glas eller mer, Årskurs 9 och Gymnasiets år 2, Västra Göteborg och Göteborg 2019, i procent.

Blivit bjudna på alkohol av föräldrarna i enstaka glas eller fler. 2007 – 2019

Anges i %	Årskurs 9					Gymnasiets år 2				
	2007	2010	2013	2016	2019	2007	2010	2013	2016	2019
Angered	11	11	4	3	3	25	24	15	11	11
Askim-Frölunda-Högsbo	16	11	8	8	7	46	34	30	36	30
Centrum	26	15	7	5	7	56	43	46	45	36
Lundby	22	9	11	5	4	38	41	34	25	27
Majorna-Linné	19	13	10	6	8	51	39	39	34	32
Norra Hisingen	12	14	10	6	9	42	39	40	24	23
Västra Göteborg	15	9	8	6	8	48	40	30	31	25
Västra Hisingen	22	12	8	6	5	48	37	32	27	26
Örgryste-Härlanda	17	12	9	7	7	51	41	37	36	32
Östra Göteborg	20	11	4	6	3	38	28	22	21	14
Göteborg	17	12	8	6	6	44	36	32	28	25

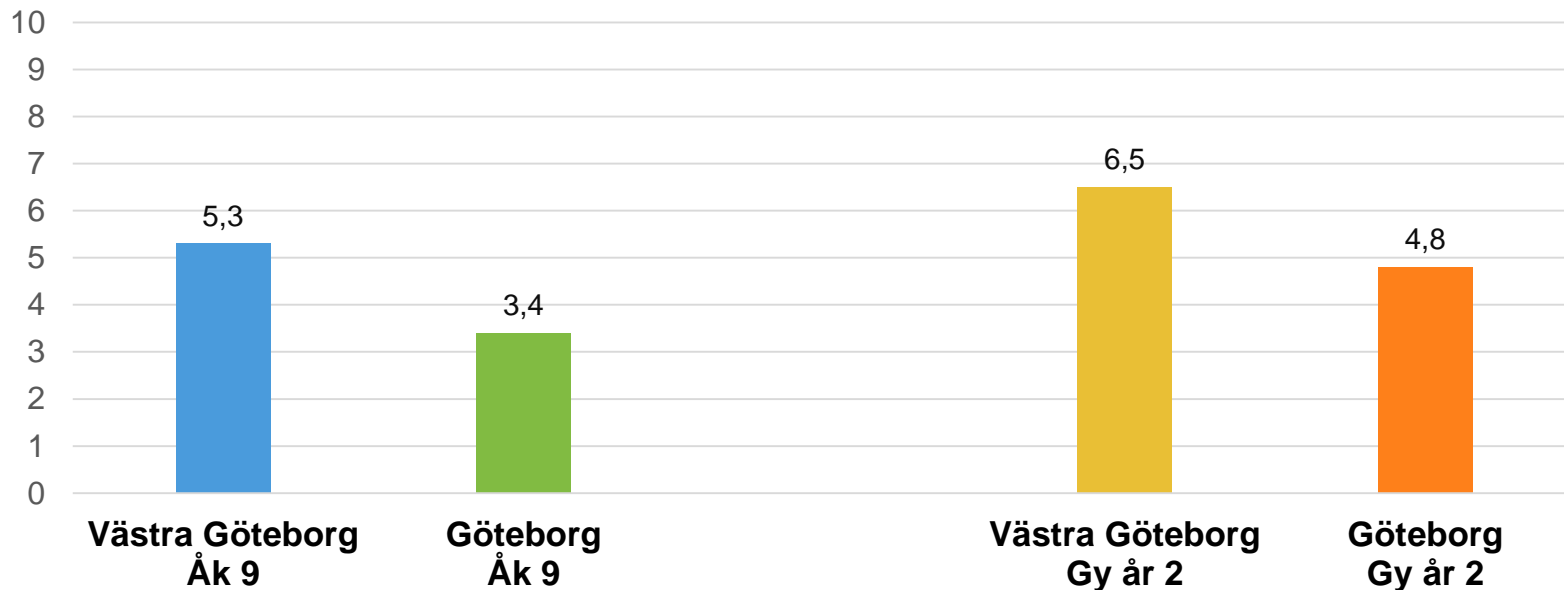
Andelen elever som blivit bjudna på alkohol av sina föräldrar i enstaka glas eller mer, per stadsdel, Årskurs 9 och Gymnasiets år 2, Göteborg 2007–2019, i procent.

Berusad första gången vid 13 år eller yngre Göteborg 2007-2019



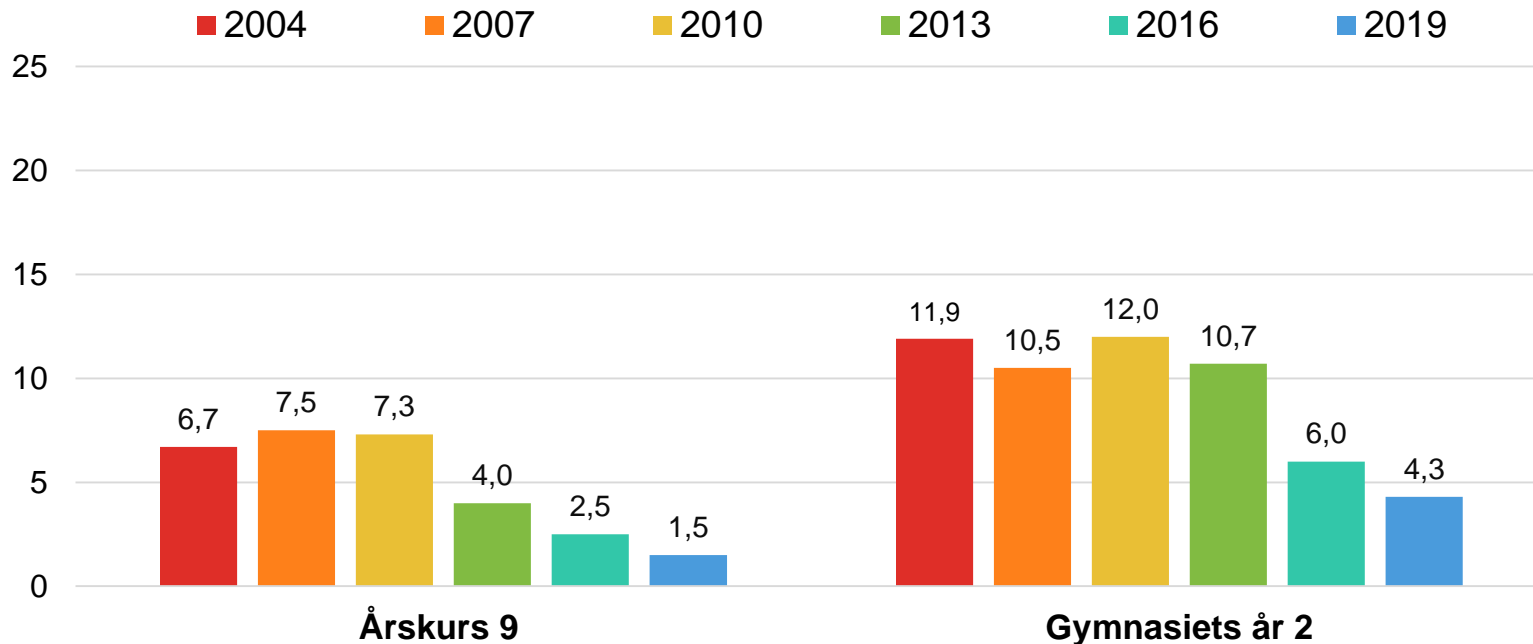
Andel elever som var 13 år eller yngre när de första gången berusat sig, Årskurs 9 och Gymnasiets år 2, Göteborg 2007–2019, i procent.

Berusad första gången vid 13 år eller yngre Västra Göteborg och Göteborg 2019



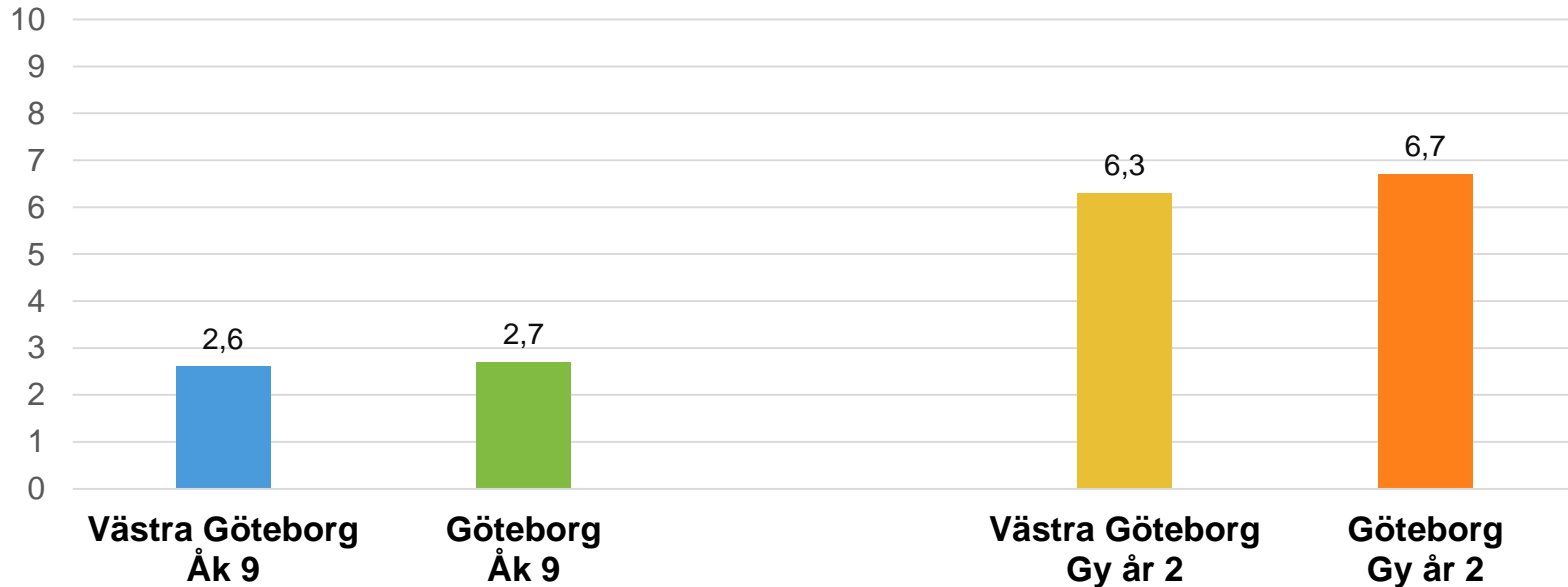
Andel elever som var 13 år eller yngre när de första gången berusat sig, Årskurs 9 och Gymnasiets år 2, Västra Göteborg och Göteborg 2019, i procent.

Tobaksrökning dagligen Göteborg 2004 – 2019



Andelen elever som röker tobak dagligen, Årskurs 9 och Gymnasiets år 2, Göteborg 2004–2019, i procent.

Röker dagligen eller nästan dagligen Västra Göteborg och Göteborg 2019



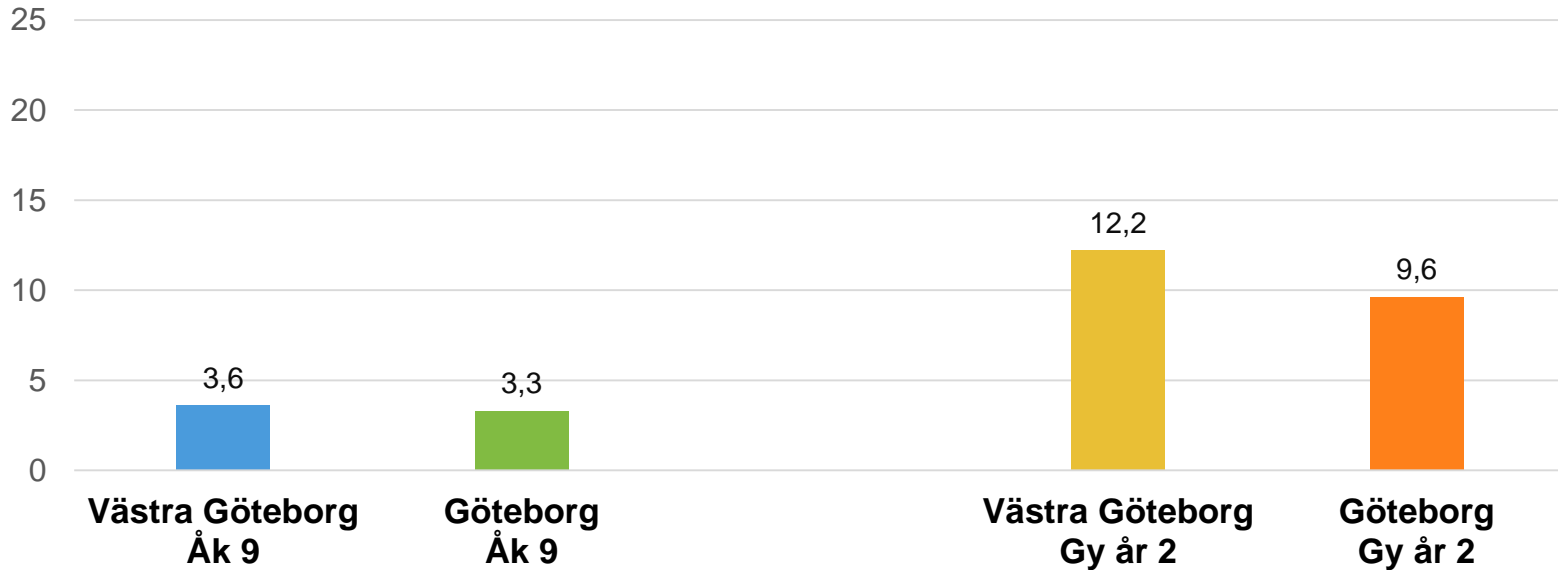
Andel elever som röker dagligen eller nästan dagligen, Årskurs 9 och Gymnasiets år 2, Västra Göteborg och Göteborg 2019, i procent.

Röker dagligen eller nästan dagligen 2010 – 2019

Anges i %	Årskurs 9				Gymnasiets år 2			
	2010	2013	2016	2019	2010	2013	2016	2019
Angered	12,9	4,7	3,7	2,3	19,0	13,4	10,0	7,4
Askim-Frölunda-Högsbo	12,5	3,8	5,7	2,3	17,4	13,0	7,1	3,8
Centrum	5,8	4,6	4,3	1,2	15,4	14,9	12,0	7,5
Lundby	9,3	2,1	3,9	4,5	21,9	12,3	7,7	7,0
Majorna-Linné	17,1	5,4	5,2	4,1	23,3	18,2	7,5	13,8
Norra Hisingen	11,6	5,6	3,1	2,8	16,0	14,9	10,2	8,2
Västra Göteborg	5,8	5,2	2,3	2,6	14,6	13,0	6,9	6,3
Västra Hisingen	9,5	7,5	2,2	2,9	17,7	15,4	9,1	5,7
Örgryte-Härlanda	10,2	3,3	4,6	1,5	14,9	10,0	9,7	6,6
Östra Göteborg	11,3	5,5	5,9	2,6	22,4	13,9	9,3	5,0
Göteborg	10,5	5,1	3,9	2,7	17,7	13,9	9,2	6,7

Andel elever som röker dagligen eller nästan dagligen, per stadsdel, Årskurs 9 och Gymnasiets år 2, Göteborg, 2010–2019, procent.

Snusar dagligen eller nästan dagligen Västra Göteborg och Göteborg 2019



Andel elever som snusar dagligen eller nästan dagligen, Årskurs 9 och Gymnasiets år 2, Västra Göteborg och Göteborg 2019, i procent.

Snusar dagligen eller nästan dagligen 2010 – 2019

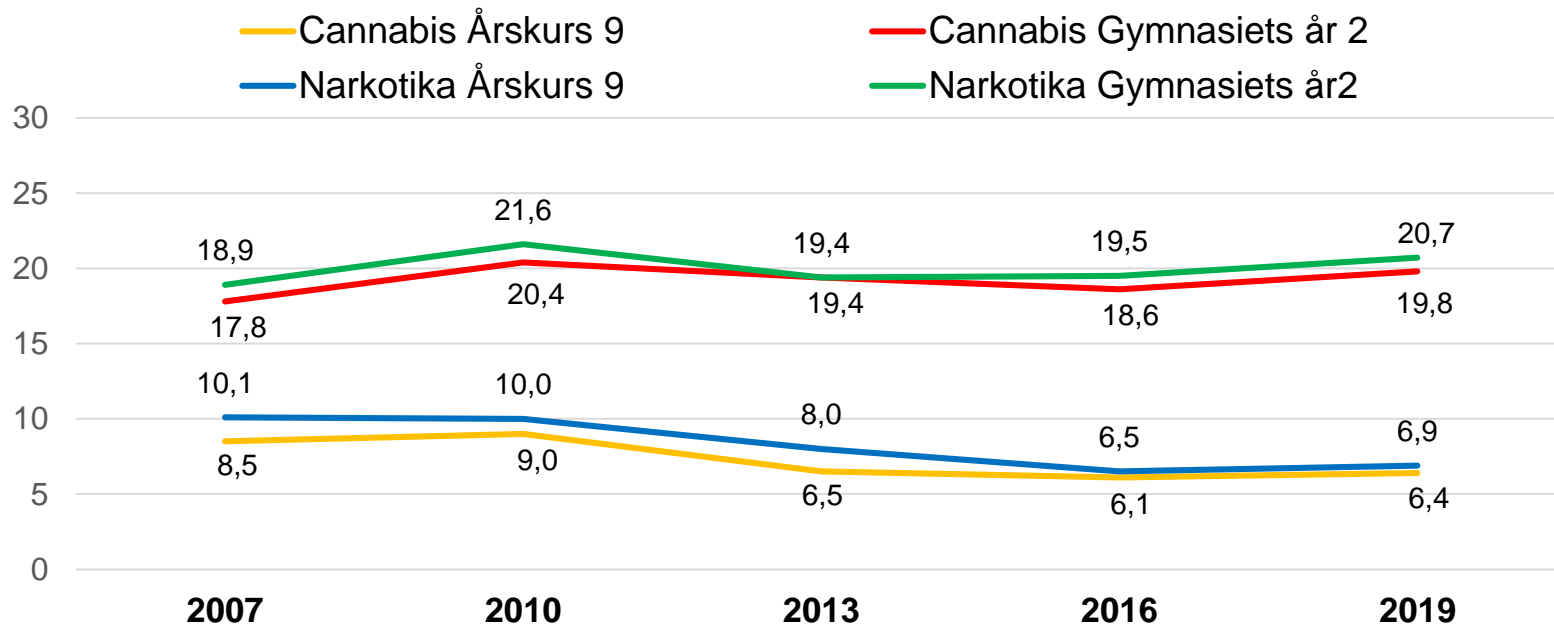
Anges i %	Årskurs 9				Gymnasiets år 2			
	2010	2013	2016	2019	2010	2013	2016	2019
Angered	3,9	1,1	0,4	1,8	6,0	3,3	5,9	7,4
Askim-Frölunda-Högsbo	4,3	2,0	4,7	4,3	8,7	4,3	9,5	9,0
Centrum	0,7	3,1	0	1,8	13,0	9,7	9,2	10,1
Lundby	2,5	0	1,7	2,2	9,4	5,8	3,8	9,9
Majorna-Linné	4,3	1,5	0,9	6,0	10,4	7,0	11,0	10,9
Norra Hisingen	4,1	3,3	2,6	3,2	8,0	6,9	7,4	7,3
Västra Göteborg	3,6	2,5	2,7	3,6	8,8	5,3	12,2	12,2
Västra Hisingen	1,2	2,4	0,6	2,7	12,8	5,9	6,2	9,4
Örgryte-Härlanda	3,3	3,0	3,8	4,9	8,6	10,4	9,7	13,6
Östra Göteborg	3,6	3,6	1,5	2,8	6,0	4,0	4,8	7,2
Göteborg	3,2	2,3	2,1	3,3	9,0	6,0	8,2	9,6

Andel elever som snusar dagligen eller nästan dagligen, per stadsdel, Årskurs 9 och Gymnasiets år 2, Göteborg, 2010–2019, i procent.

Fakta från DVU 19

- Alkohol och rökning sjunker – inte narkotika
- **Narkotika bland de yngsta = cannabis**
- Fler killar använder cannabis men tjejer anger mer problem
- Stor skillnad mellan åk 9 och gymnasiet 2
- Stor skillnad mellan stadsdelarna
- Smärtstillande läkemedel ex. Tramadol
- Normaliseringen - Eleverna tycker inte cannabis är lika farligt
- Stor risk om vännerna använder
- Skyddsfaktorer viktiga – familjen, skolan
- Stor skillnad mellan skolorna

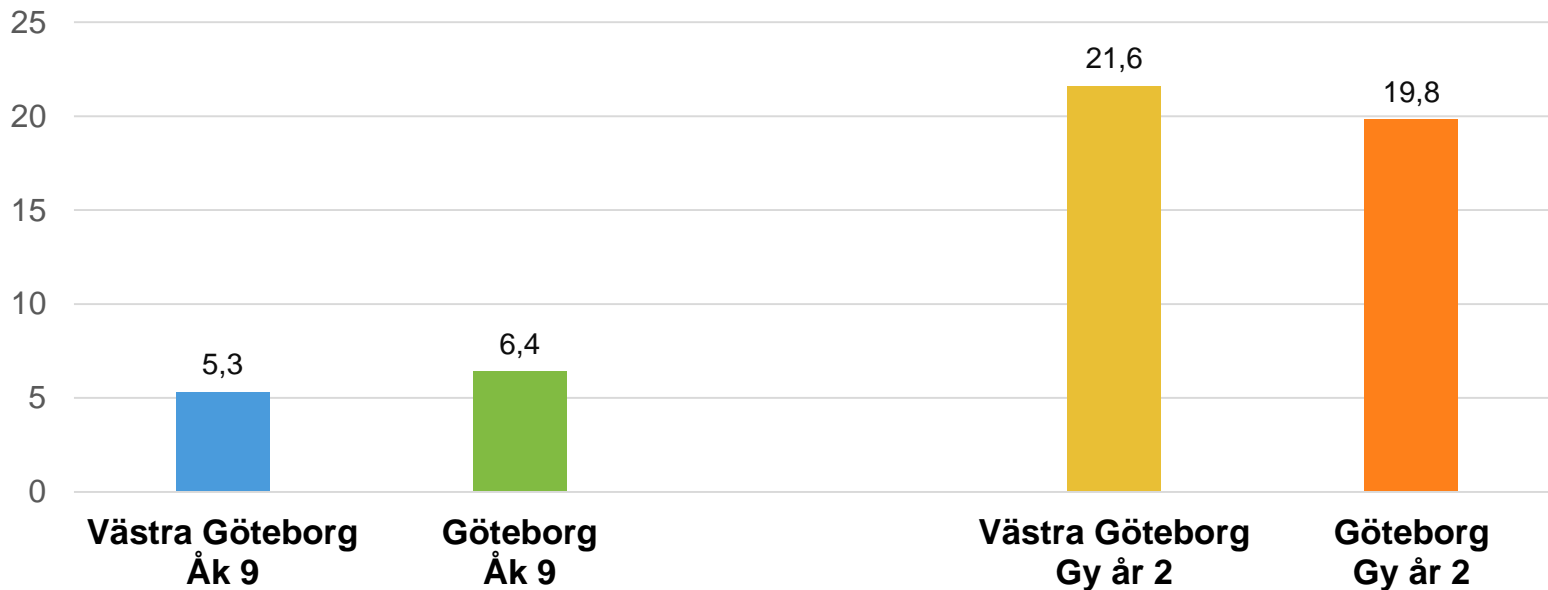
Använt narkotika respektive cannabis någon gång Göteborg 2007 – 2019



Andelen elever som någon gång använt narkotika och andel elever som någon gång använt cannabis, Årskurs 9 och Gymnasiets år 2, Göteborg 2007–2019, i procent.

Cannabis någon gång

Västra Göteborg och Göteborg 2019



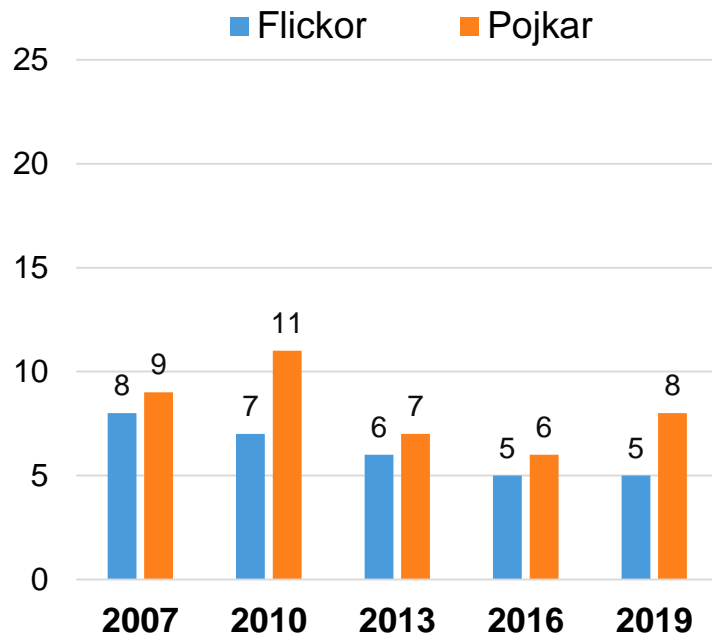
Andel elever som använt cannabis någon gång, Årskurs 9 och Gymnasiets år 2, Västra Göteborg och Göteborg 2019, i procent.

Fakta från DVU 19

- Alkohol och rökning sjunker – inte narkotika
- Narkotika bland de yngsta = cannabis
- **Fler killar använder cannabis men tjejer anger mer problem**
- Stor skillnad mellan åk 9 och gymnasiet 2
- Stor skillnad mellan stadsdelarna
- Smärtstillande läkemedel ex. Tramadol
- Normaliseringen - Eleverna tycker inte cannabis är lika farligt
- Stor risk om vännerna använder
- Skyddsfaktorer viktiga – familjen, skolan
- Stor skillnad mellan skolorna

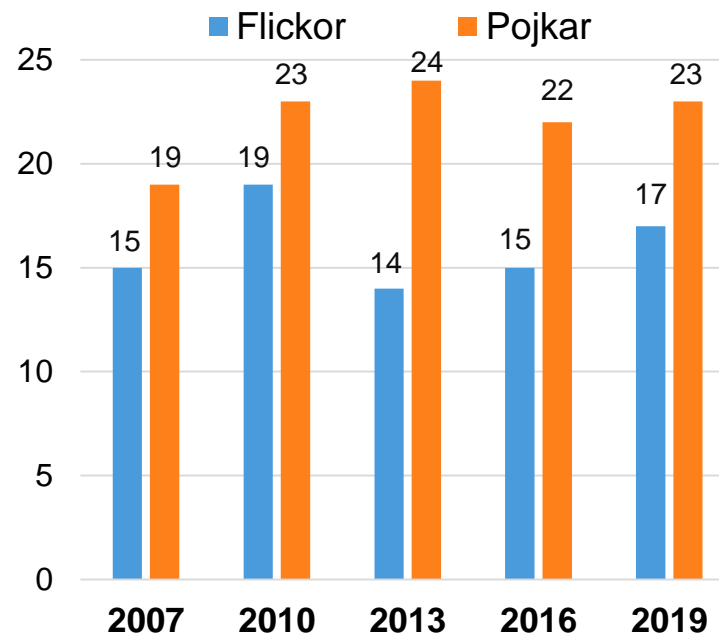
Cannabis någon gång uppdelat på kön. Göteborg 2007 – 2019

Åk 9



Andelen elever som använt cannabis någon gång efter kön, Åk 9 Göteborg 2007–2019, i procent.

Gy år 2



Andelen elever som använt cannabis någon gång efter kön, Gym år 2, Göteborg 2007–2019, i procent.

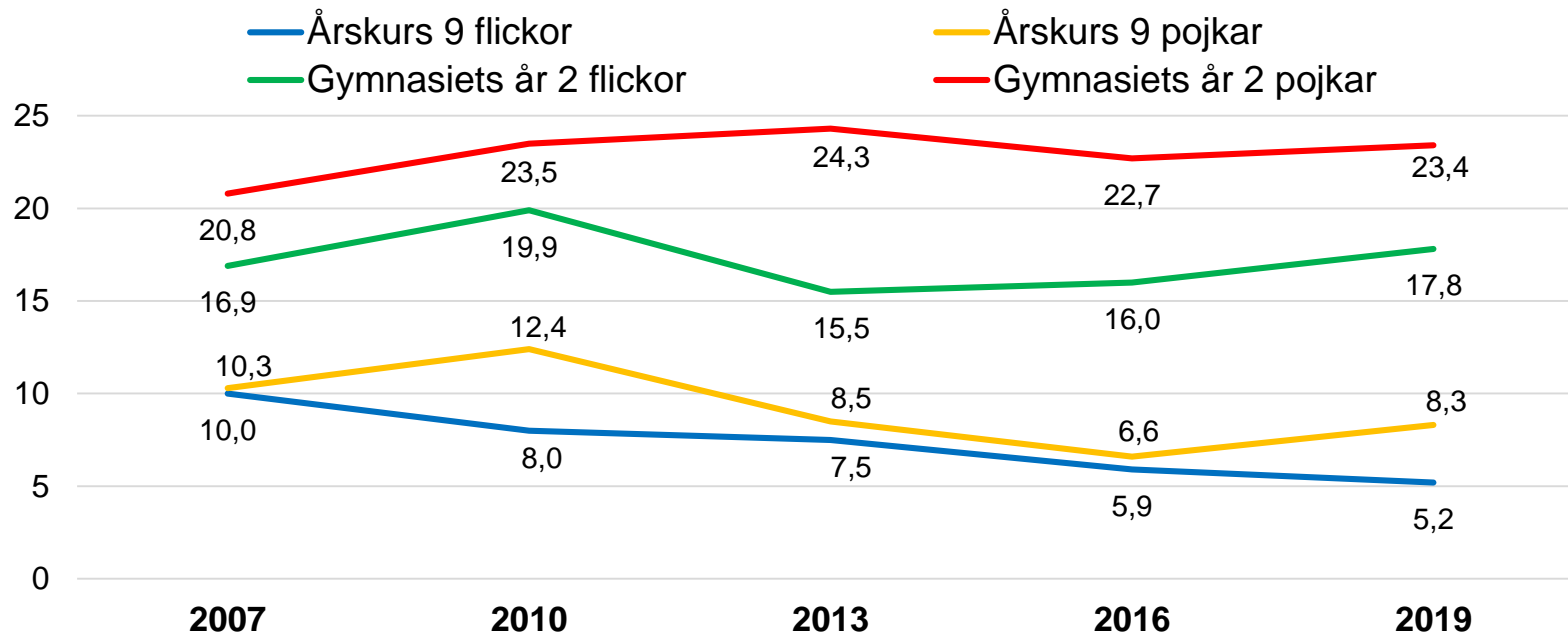
Fakta från DVU 19

- Alkohol och rökning sjunker – inte narkotika
- Narkotika bland de yngsta = cannabis
- Fler killar använder cannabis men tjejer anger mer problem

• Stor skillnad mellan åk 9 och gymnasiet 2

- Stor skillnad mellan stadsdelarna
- Smärtstillande läkemedel ex. Tramadol
- Normaliseringen - Eleverna tycker inte cannabis är lika farligt
- Stor risk om vännerna använder
- Skyddsfaktorer viktiga – familjen, skolan
- Stor skillnad mellan skolorna

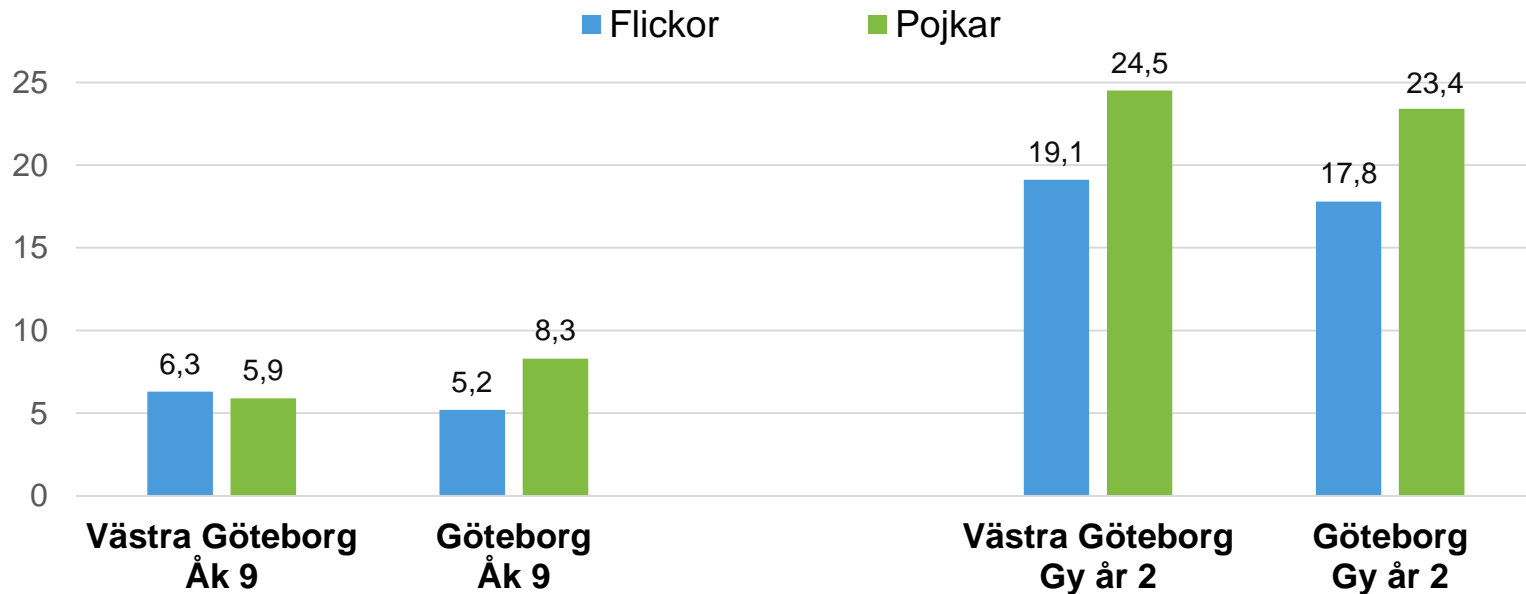
Använt narkotika någon gång efter kön Göteborg 2007 – 2019



Andelen elever som använt narkotika någon gång efter kön, Årskurs 9 och Gymnasiets år 2, Göteborg 2007–2019, i procent.

Narkotika någon gång

Västra Göteborg och Göteborg 2019



Andel elever som använt narkotika någon gång, uppdelat på kön, årskurs 9 och Gymnasiets år 2, Västra Göteborg och Göteborg 2019, i procent.

Fakta från DVU 19

- Alkohol och rökning sjunker – inte narkotika
- Narkotika bland de yngsta = cannabis
- Fler killar använder cannabis men tjejer anger mer problem
- Stor skillnad mellan åk 9 och gymnasiet 2

• Stor skillnad mellan stadsdelarna

- Smärtstillande läkemedel ex. Tramadol
- Normaliseringen - Eleverna tycker inte cannabis är lika farligt
- Stor risk om vännerna använder
- Skyddsfaktorer viktiga – familjen, skolan
- Stor skillnad mellan skolorna

Använt narkotika någon gång. 2007 – 2019

Anges i %	Årskurs 9					Gymnasiets år 2				
	2007	2010	2013	2016	2019	2007	2010	2013	2016	2019
Angered	11	12	4	8	7	15	17	13	15	15
Askim-Frölunda-Högsbo	8	10	8	7	6	20	22	22	20	21
Centrum	15	6	8	5	11	27	30	34	24	25
Lundby	10	6	7	7	8	14	21	16	16	20
Majorna-Linné	17	20	15	14	13	28	34	33	28	34
Norra Hisingen	6	7	7	2	5	15	18	20	15	20
Västra Göteborg	9	9	8	4	6	17	17	19	21	22
Västra Hisingen	10	8	9	4	5	16	21	21	21	17
Örgryte-Härlanda	10	11	6	7	9	18	26	22	22	24
Östra Göteborg	11	11	11	9	7	22	16	18	19	16
Göteborg	10	10	8	7	7	19	22	21	20	21

Andelen elever som använt narkotika någon gång, per stadsdel, Årskurs 9 och Gymnasiets år 2, Göteborg 2007–2019, i procent.

Fakta från DVU 19

- Alkohol och rökning sjunker – inte narkotika
- Narkotika bland de yngsta = cannabis
- Fler killar använder cannabis men tjejer anger mer problem
- Stor skillnad mellan åk 9 och gymnasiet 2
- Stor skillnad mellan stadsdelarna
- **Smärtstillande läkemedel ex. Tramadol**
 - Normaliseringen - Eleverna tycker inte cannabis är lika farligt
 - Stor risk om vännerna använder
 - Skyddsfaktorer viktiga – familjen, skolan
 - Stor skillnad mellan skolorna

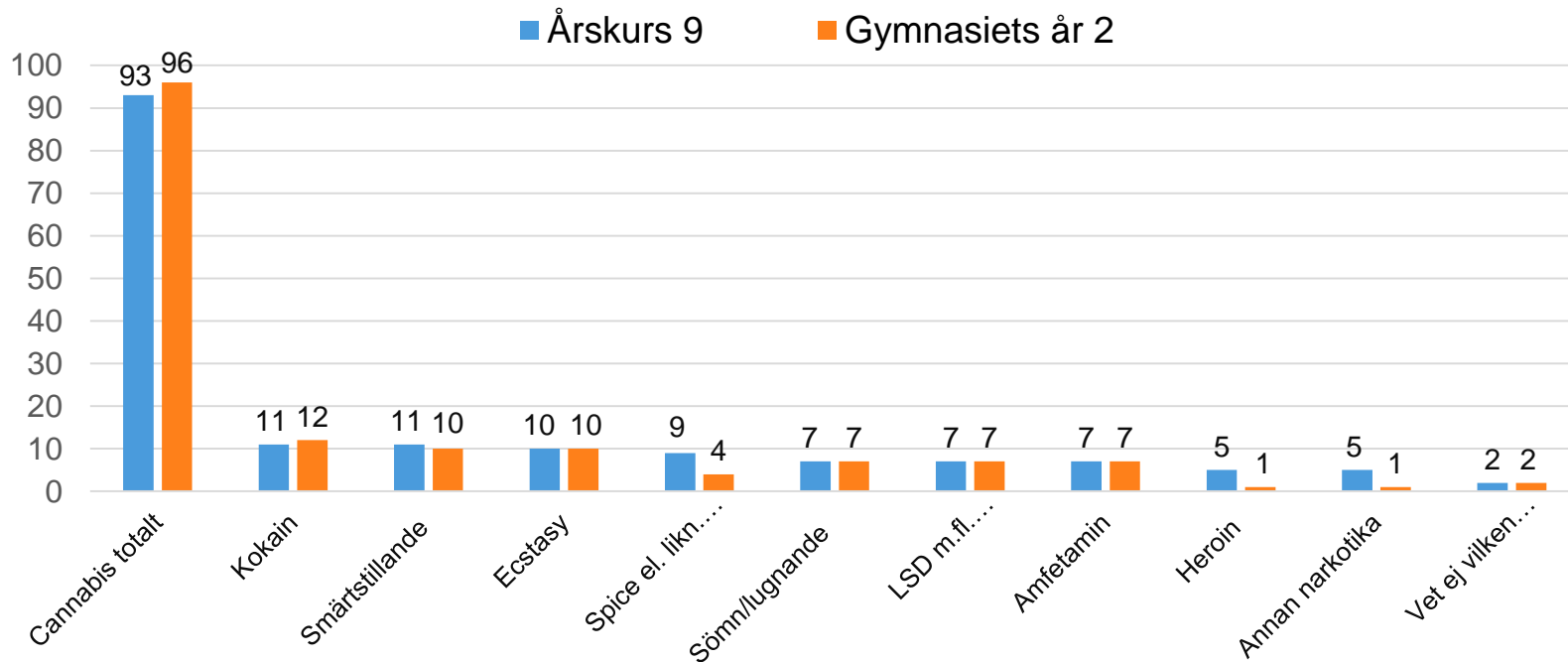
Tramadol



- Narkotikaklassat läkemedel
- Smärtstillande opioid kombinerat med antidepressivt läkemedel
- Förstärker cannabis och tar bort segheten
- Överdoserings kan ge kramper, andningsproblem, hjärtproblem
- Svår abstinens såsom heroin och andra opiater + Serotonerg/noradranerg abstinens

Erfarenhet av olika narkotikasorter 2019

Anges i procent bland dem som använt narkotika



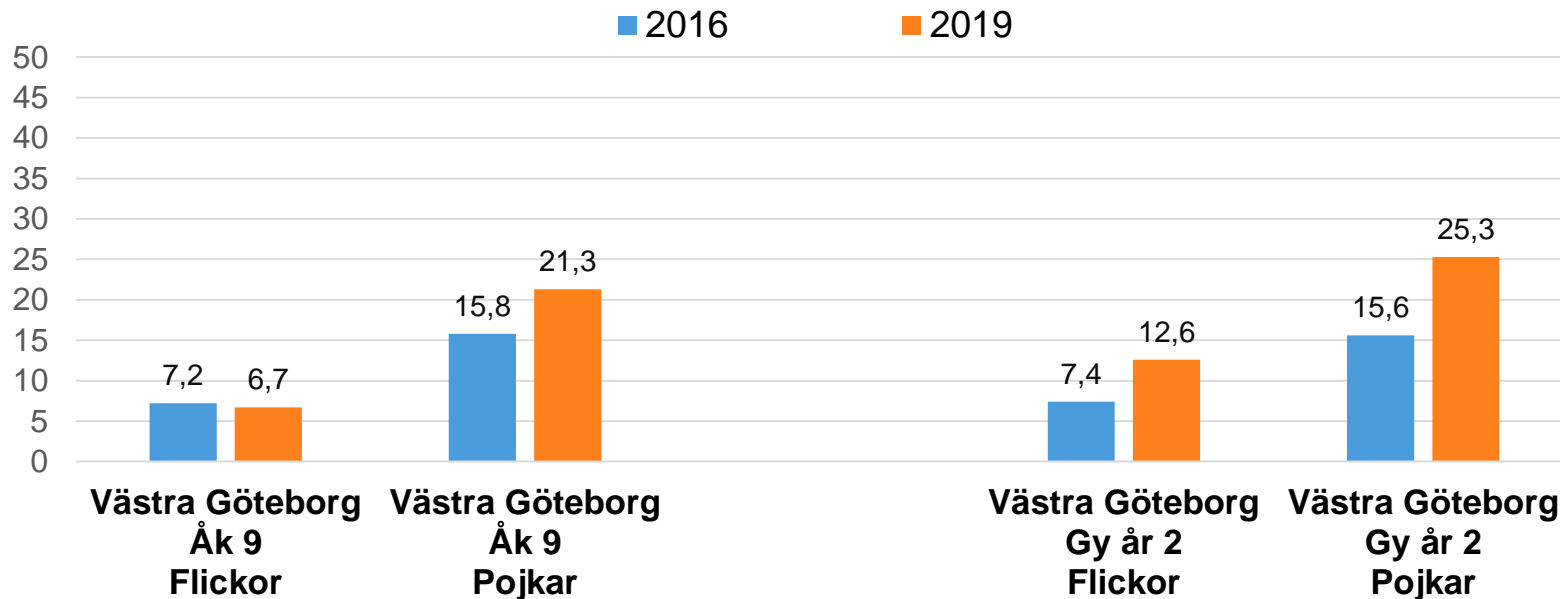
Erfarenhet av olika narkotikasorter, Årskurs 9 och Gymnasiets år 2, Göteborg 2019, i procent bland dem som har använt narkotika.

Fakta från DVU 19

- Alkohol och rökning sjunker – inte narkotika
- Narkotika bland de yngsta = cannabis
- Fler killar använder cannabis men tjejer anger mer problem
- Stor skillnad mellan åk 9 och gymnasiet 2
- Stor skillnad mellan stadsdelarna
- Smärtstillande läkemedel ex. Tramadol
- **Normaliseringen - Eleverna tycker inte cannabis är lika farligt**
 - Stor risk om vännerna använder
 - Skyddsfaktorer viktiga – familjen, skolan
 - Stor skillnad mellan skolorna

Liten eller ingen risk att använda marijuana eller hasch varje helg per kön

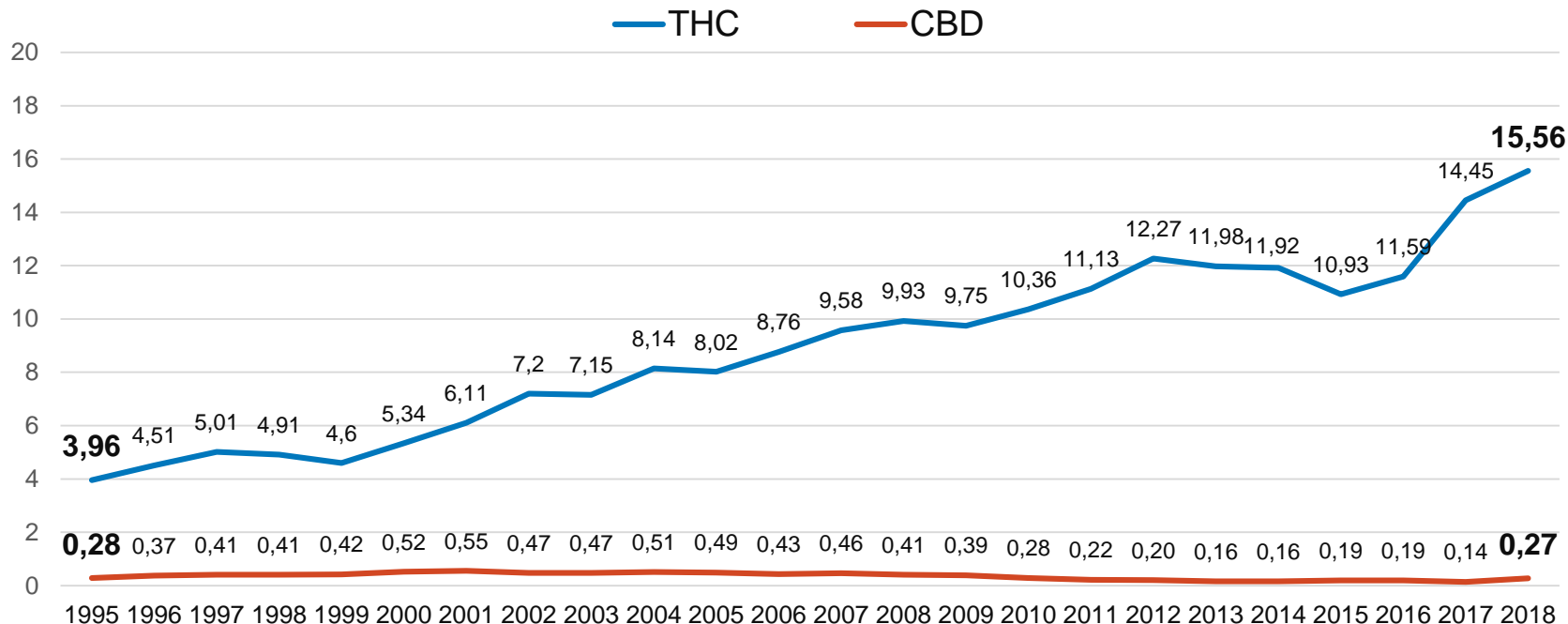
Västra Göteborg 2016 och 2019



Andel elever som tror att det är liten eller ingen risk att människor skadar sig själva fysiskt eller på annat sätt om de använder marijuana eller hasch varje helg, uppdelat på kön, Årskurs 9 och Gymnasiets år 2, Västra Göteborg 2016 och 2017, i procent.

THC-halten har ökat!

THC är det rusgivande ämnet i cannabis, CBD motverkar psykos



Delta-9-tetrahydrocannabinol (THC) och Cannabidiol (CBD), styrka av cannabisprover beslaglagt av Drug Enforcement Administration (DEA) i USA, medelvärden från 1995-2018, i procent.

Källa:

<https://www.drugabuse.gov/drugs-abuse/marijuana/marijuana-potency>

Elevernas ställningstagande till olika påståenden som rör narkotikaanvändning. Göteborg 2019

Anges i % av samtliga elever	Årskurs 9			Gymnasiets år 2		
	Instämmer	Varken eller	Instämmer inte	Instämmer	Varken eller	Instämmer inte
Narkotika är ett av våra största samhällsproblem	47	20	25	47	21	27
Det borde vara tillåtet att röka hasch eller marijuana	23	11	57	31	14	49
Alla som använder narkotika riskerar att förr eller senare få problem	66	10	16	61	14	18
Det är upp till var och en om man vill använda narkotika	48	17	26	51	17	26
Ibland måste man tvångsvårda narkotikaberoende	58	15	16	60	18	14
Det är ofarligt att använda ecstasy	12	15	60	10	12	69

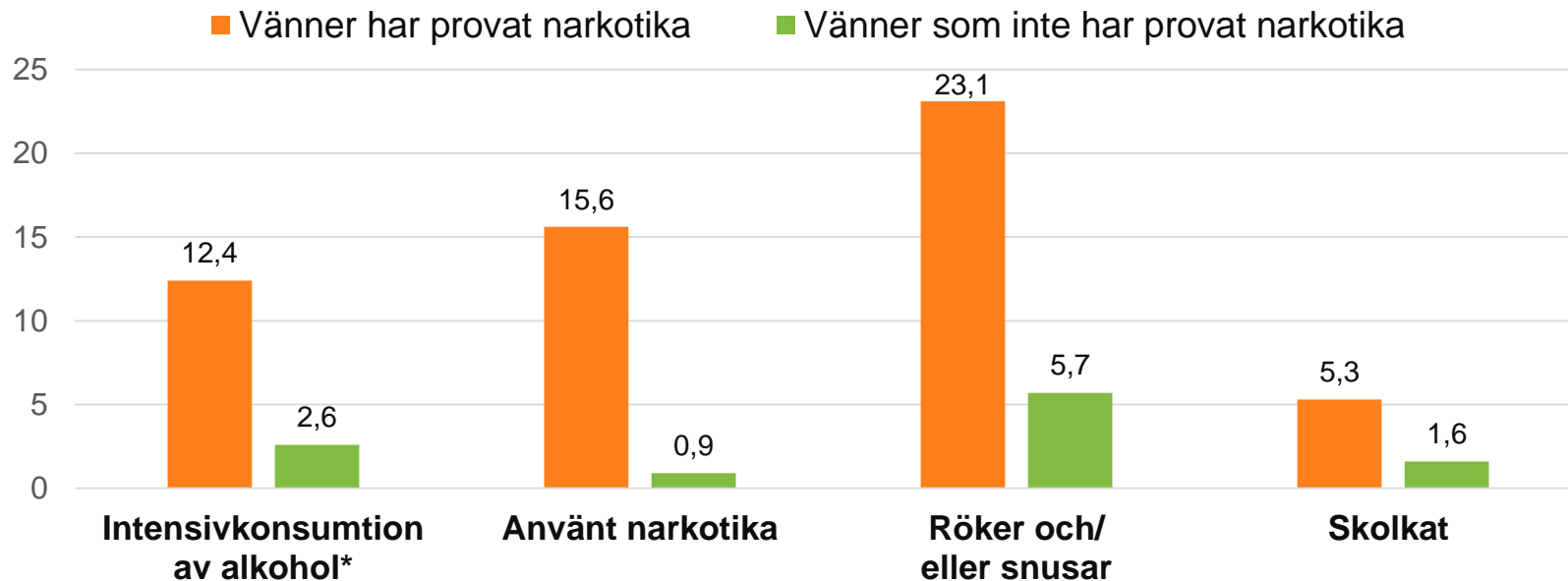
Andel elever som instämmer helt eller delvis, varken eller, eller tar helt eller delvis avstånd från olika påståenden som rör narkotikaanvändning, årskurs 9 och Gymnasiets år 2, Göteborg 2019, i procent.

Några fakta från DVU 19

- Alkohol och rökning sjunker – inte narkotika
- Narkotika bland de yngsta = cannabis
- Fler killar använder cannabis men tjejer anger mer problem
- Stor skillnad mellan åk 9 och gymnasiet 2
- Stor skillnad mellan stadsdelarna
- Smärtstillande läkemedel ex. Tramadol
- Normaliseringen - Eleverna tycker inte cannabis är lika farligt
- **Stor risk om vännerna använder**
 - Skyddsfaktorer viktiga – familjen, skolan
 - Stor skillnad mellan skolorna

Riskbeteenden om man har vänner som provat narkotika jämfört med de som inte har det.

Årskurs 9 Göteborg 2019



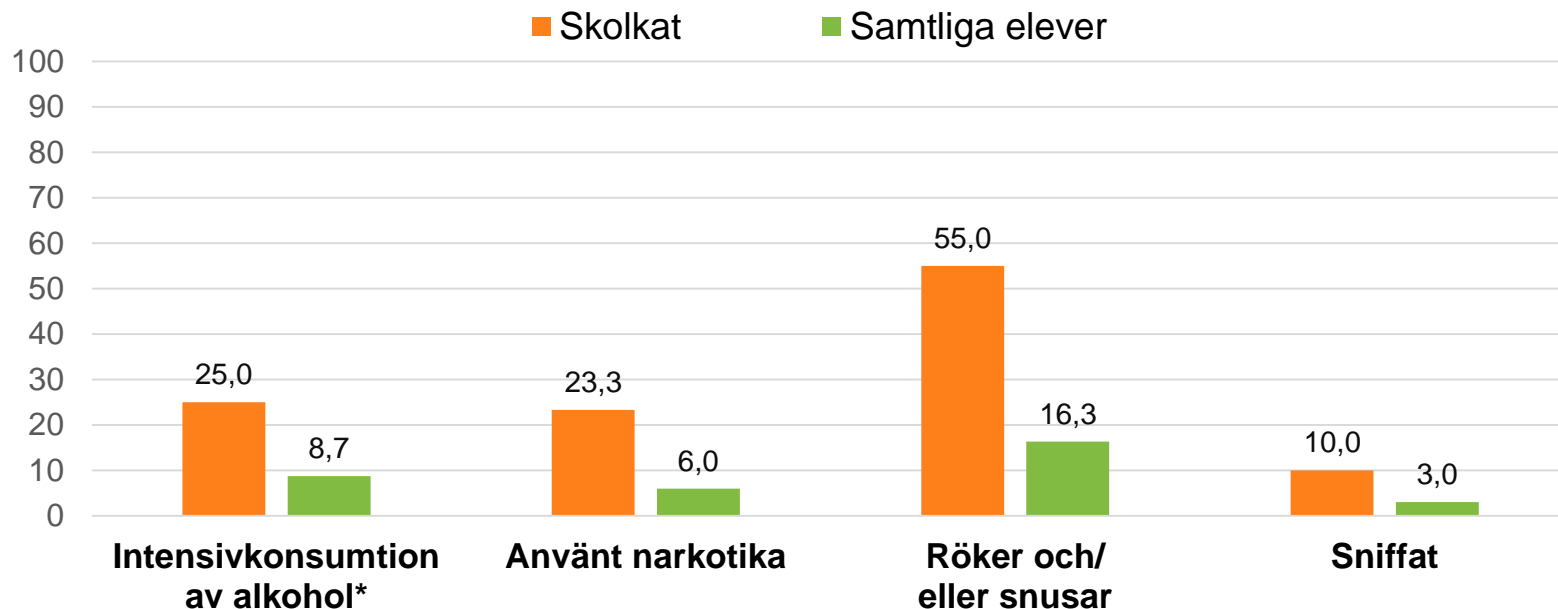
Andel elever som uppger olika riskbeteenden bland dem som har vänner som provat narkotika jämfört med dem som inte har det, Årskurs 9, Göteborg 2019, i procent.

*Intensivkonsumtion av alkohol innebär att eleven vid ett och samma tillfälle, minst en gång i månaden, dricker en viss mängd alkohol, som motsvarar 25 cl sprit, en flaska vin, fyra stora starköl eller starkcider eller sex stora öl med 3,5 % alkohol.

Några fakta från DVU 19

- Alkohol och rökning sjunker – inte narkotika
- Narkotika bland de yngsta = cannabis
- Fler killar använder cannabis men tjejer anger mer problem
- Stor skillnad mellan åk 9 och gymnasiet 2
- Stor skillnad mellan stadsdelarna
- Smärtstillande läkemedel ex. Tramadol
- Normaliseringen - Eleverna tycker inte cannabis är lika farligt
- Stor risk om vännerna använder
- **Skyddsfaktorer viktiga – familjen, skolan**
- Stor skillnad mellan skolorna

Riskbeteenden bland dem som skolkar jämfört med samtliga elever. Årskurs 9 Västra Göteborg 2019



Andel elever som uppger olika riskbeteenden bland dem som skolkar ett par gånger i månaden eller mer jämfört med samtliga elever, Årskurs 9, Västra Göteborg 2019, i procent.

*Intensivkonsumtion av alkohol innebär att eleven vid ett och samma tillfälle, minst en gång i månaden, dricker en viss mängd alkohol, som motsvarar 25 cl sprit, en flaska vin, fyra stora starköl eller starkcider eller sex stora öl med 3,5 % alkohol.

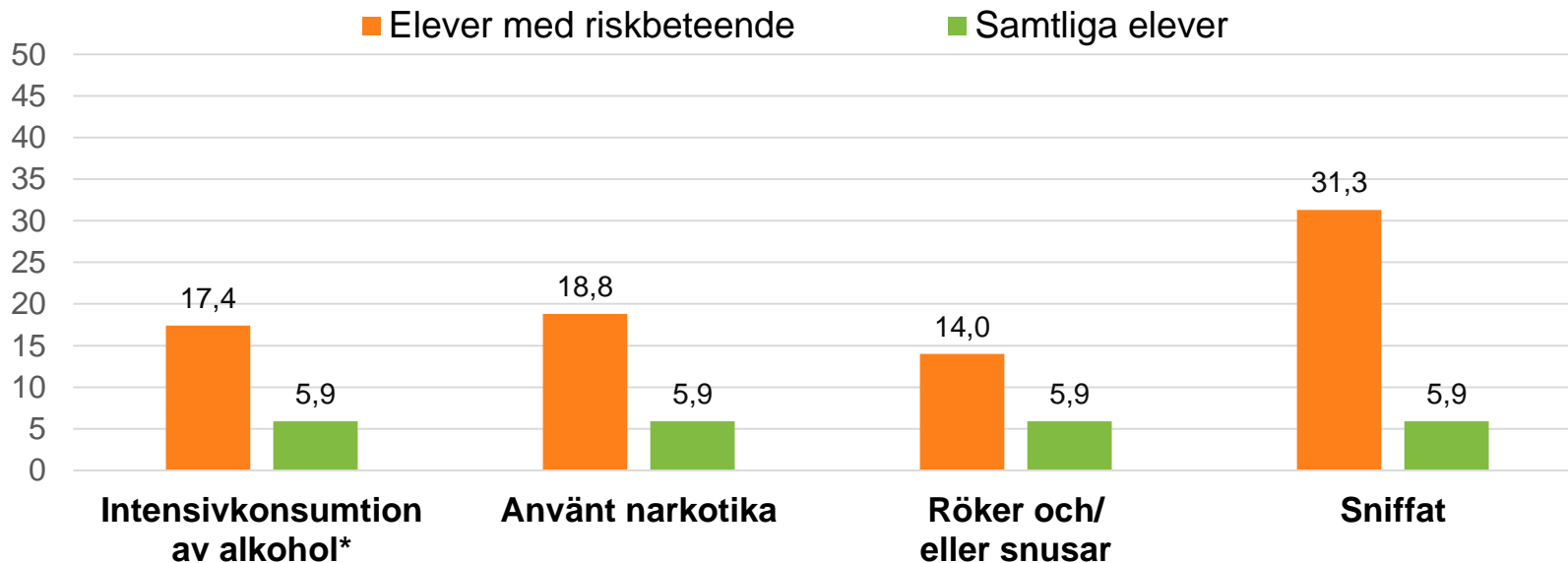
Skolkar ett par gånger i månaden eller oftare 2010 – 2019

Anges i %	Årskurs 9					Gymnasiets år 2				
	2007	2010	2013	2016	2019	2007	2010	2013	2016	2019
Angered	18	14	16	13	14	29	28	20	17	20
Askim-Frölunda-Högsbo	12	14	7	7	6	26	25	16	17	15
Centrum	17	14	5	7	8	37	31	21	18	14
Lundby	15	12	13	7	10	26	28	18	13	19
Majorna-Linné	17	21	10	11	7	38	36	17	18	19
Norra Hisingen	11	14	9	7	11	33	29	16	16	16
Västra Göteborg	15	10	8	7	11	36	25	15	16	16
Västra Hisingen	19	12	12	7	7	33	25	18	21	13
Örgryte-Härlanda	12	13	10	7	6	31	24	17	16	11
Östra Göteborg	22	19	9	7	9	31	26	20	21	12
Göteborg	16	14	10	8	9	31	27	17	17	15

Andel elever som uppger att de skolkar ett par gånger i månaden eller oftare, per stadsdel, Årskurs 9 och Gymnasiets år 2, Göteborg 2007 – 2019, i procent.

Trivs ganska eller mycket dåligt i skolan kopplat till riskbeteenden.

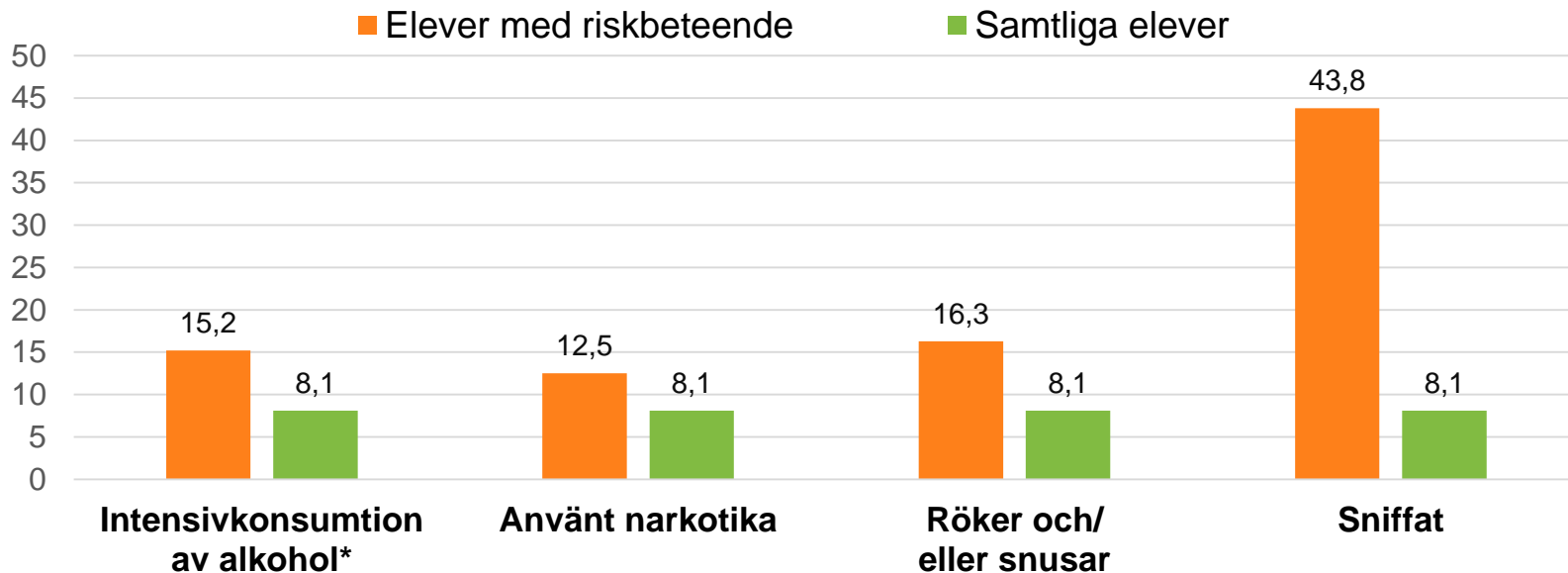
Årskurs 9 Västra Göteborg 2019



Andel elever som uppger olika riskbeteenden jämfört med samtliga elever bland dem som trivs mycket eller ganska dåligt i skolan, Årskurs 9, Västra Göteborg 2019, i procent.

*Intensivkonsumtion av alkohol innebär att eleven vid ett och samma tillfälle, minst en gång i månaden, dricker en viss mängd alkohol, som motsvarar 25 cl sprit, en flaska vin, fyra stora starköl eller starkcider eller sex stora öl med 3,5 % alkohol.

Har ingen eller mycket liten kännedom om ordningsreglerna i skolan kopplat till riskbeteenden. Årskurs 9 Västra Göteborg

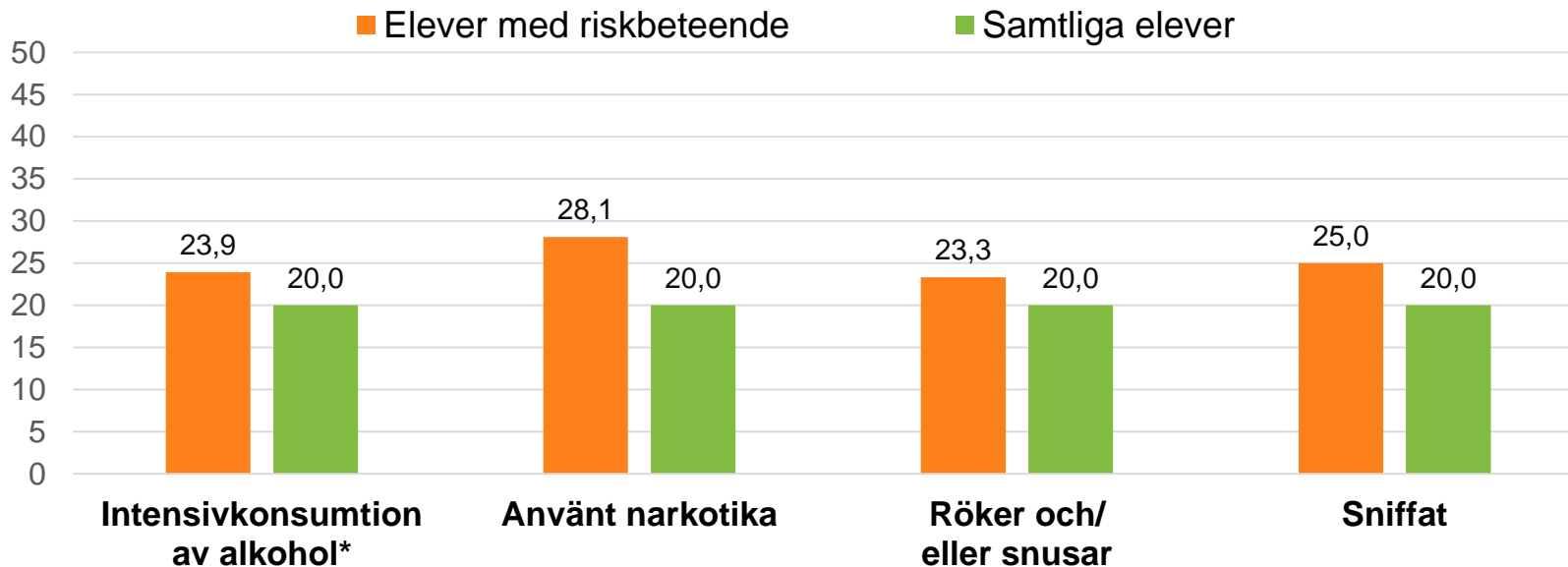


Andel elever som uppger olika riskbeteenden jämfört med samtliga elever bland dem som uppger att de har ingen eller mycket liten kännedom om vilka ordningsregler som gäller i skolan, Åk 9, Västra Göteborg 2019, i procent.

*Intensivkonsumtion av alkohol innebär att eleven vid ett och samma tillfälle, minst en gång i månaden, dricker en viss mängd alkohol, som motsvarar 25 cl sprit, en flaska vin, fyra stora starköl eller starkcider eller sex stora öl med 3,5 % alkohol.

Lärarna ställer inte eller sällan ställer höga krav kopplat till riskbeteenden

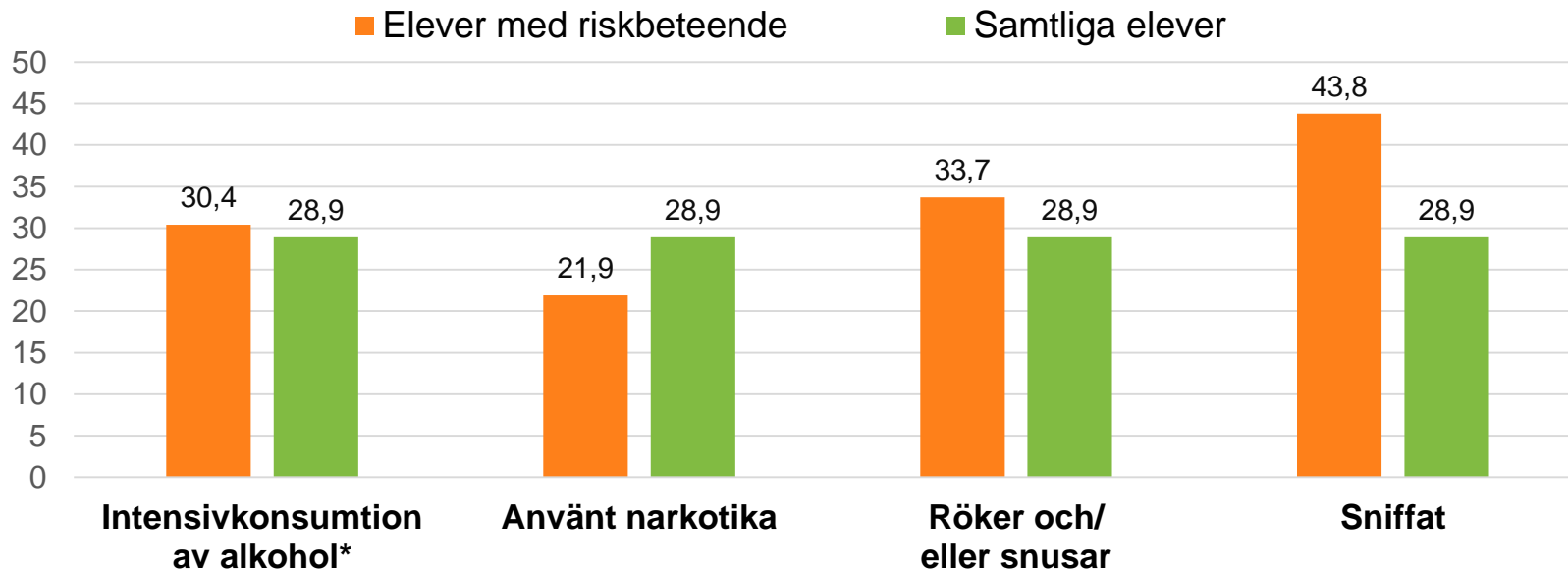
Årskurs 9 Västra Göteborg 2019



Andel elever som uppger olika riskbeteenden jämfört med samtliga elever bland dem som uppger att lärarna inte eller sällan ställer höga krav, Åk 9, Västra Göteborg 2019, i procent.

*Intensivkonsumtion av alkohol innebär att eleven vid ett och samma tillfälle, minst en gång i månaden, dricker en viss mängd alkohol, som motsvarar 25 cl sprit, en flaska vin, fyra stora starköl eller starkcider eller sex stora öl med 3,5 % alkohol.

Vuxna ingriper inte eller sällan om någon blir trakasserad eller mobbad kopplat till olika riskbeteenden. Årskurs 9 Västra Göteborg 2019

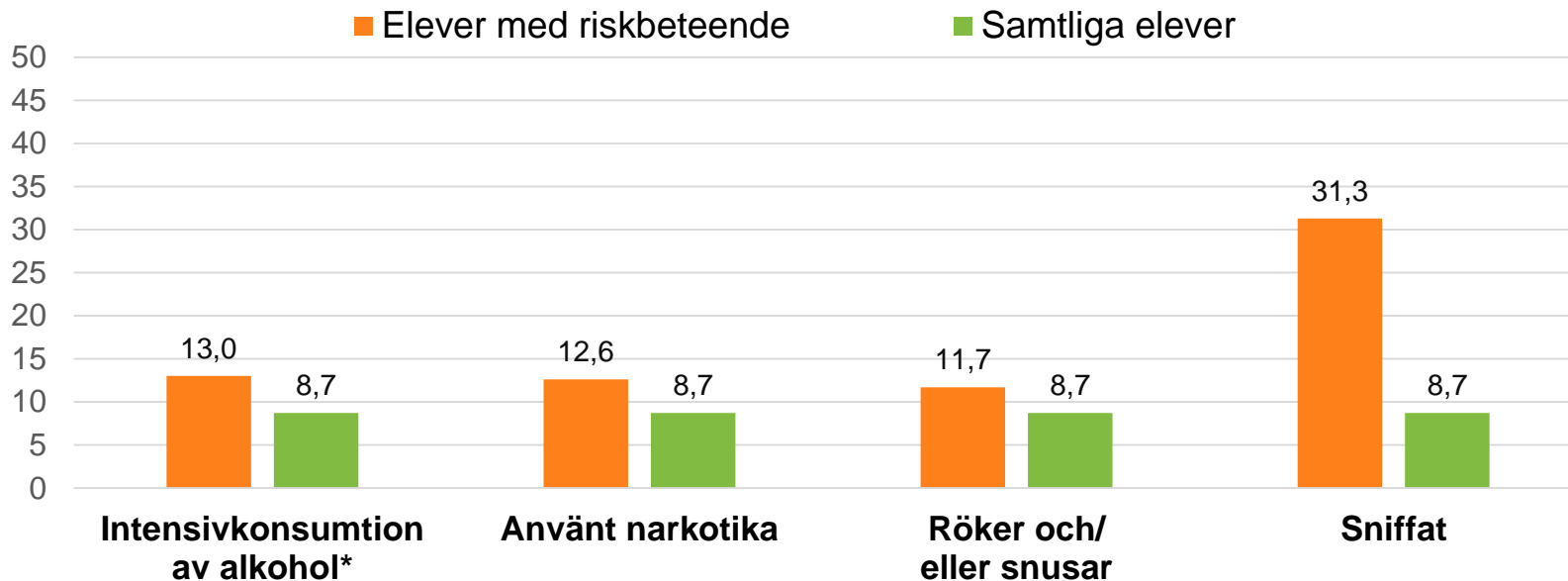


Andel elever som uppger olika riskbeteenden jämfört med samtliga elever bland dem som uppger att vuxna inte eller sällan ingriper om någon blir trakasserad eller mobbad, Åk 9, Västra Göteborg 2019, i procent.

*Intensiva konsumtion av alkohol innebär att eleven vid ett och samma tillfälle, minst en gång i månaden, dricker en viss mängd alkohol, som motsvarar 25 cl sprit, en flaska vin, fyra stora starköl eller starkcider eller sex stora öl med 3,5 % alkohol.

Missnöjda eller mycket missnöjda med sin hälsa kopplat till olika riskbeteenden

Årskurs 9 Västra Göteborg 2019

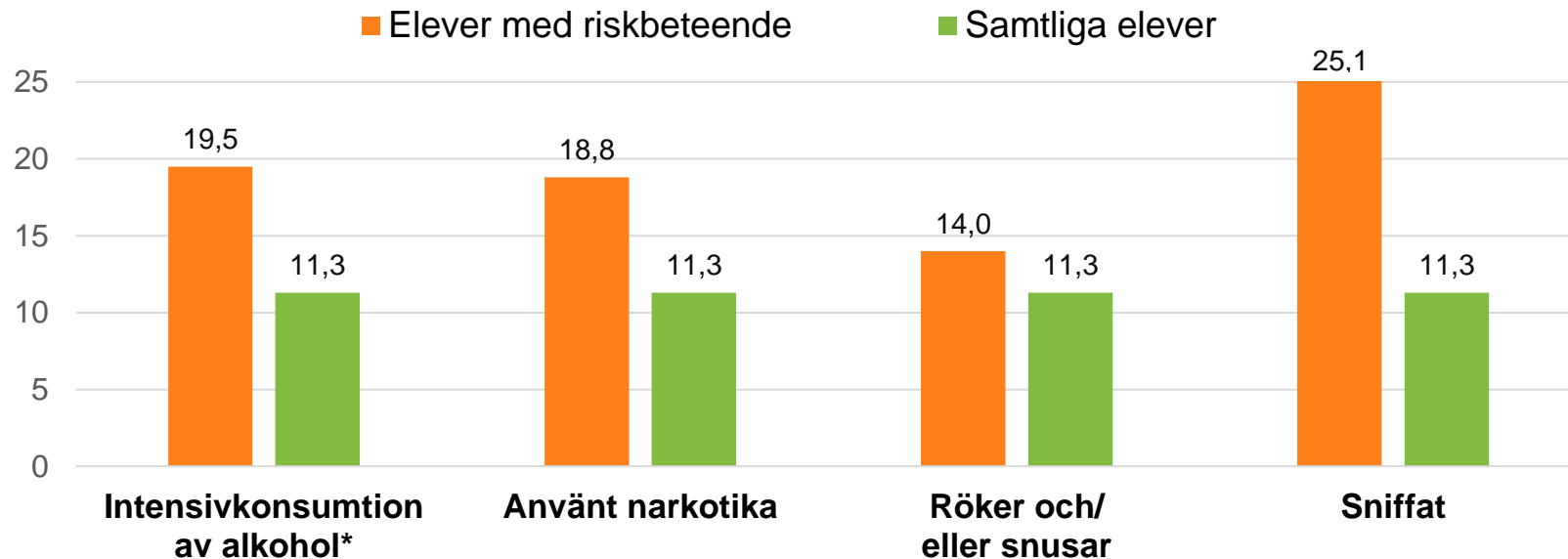


Andel elever som uppger olika riskbeteenden jämfört med samtliga elever som uppger att de är missnöjda eller mycket missnöjda med sin hälsa, Årskurs 9, Västra Göteborg 2019, i procent.

*Intensivkonsumtion av alkohol innebär att eleven vid ett och samma tillfälle, minst en gång i månaden, dricker en viss mängd alkohol, som motsvarar 25 cl sprit, en flaska vin, fyra stora starköl eller starkcider eller sex stora öl med 3,5 % alkohol.

Missnöjda eller mycket missnöjda med sig själva kopplat till olika riskbeteenden

Årskurs 9 Västra Göteborg 2019

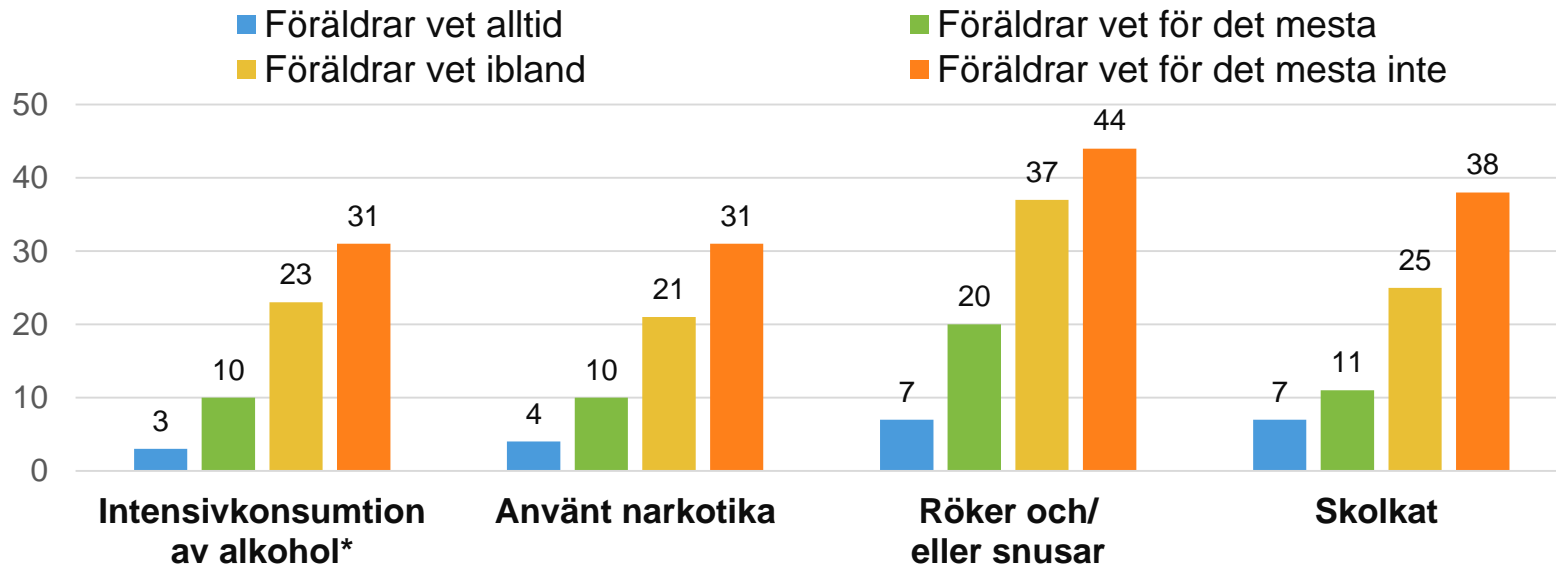


Andel elever som uppger olika riskbeteenden jämfört med samtliga elever som uppger att de är missnöjda eller mycket missnöjda med sig själva, Årskurs 9, Västra Göteborg 2019, i procent.

*Intensivkonsumtion av alkohol innebär att eleven vid ett och samma tillfälle, minst en gång i månaden, dricker en viss mängd alkohol, som motsvarar 25 cl sprit, en flaska vin, fyra stora starköl eller starkcider eller sex stora öl med 3,5 % alkohol.

Riskbeteenden om föräldrar vet eller inte vet var ungdomen är på fredags- och lördags kvällar

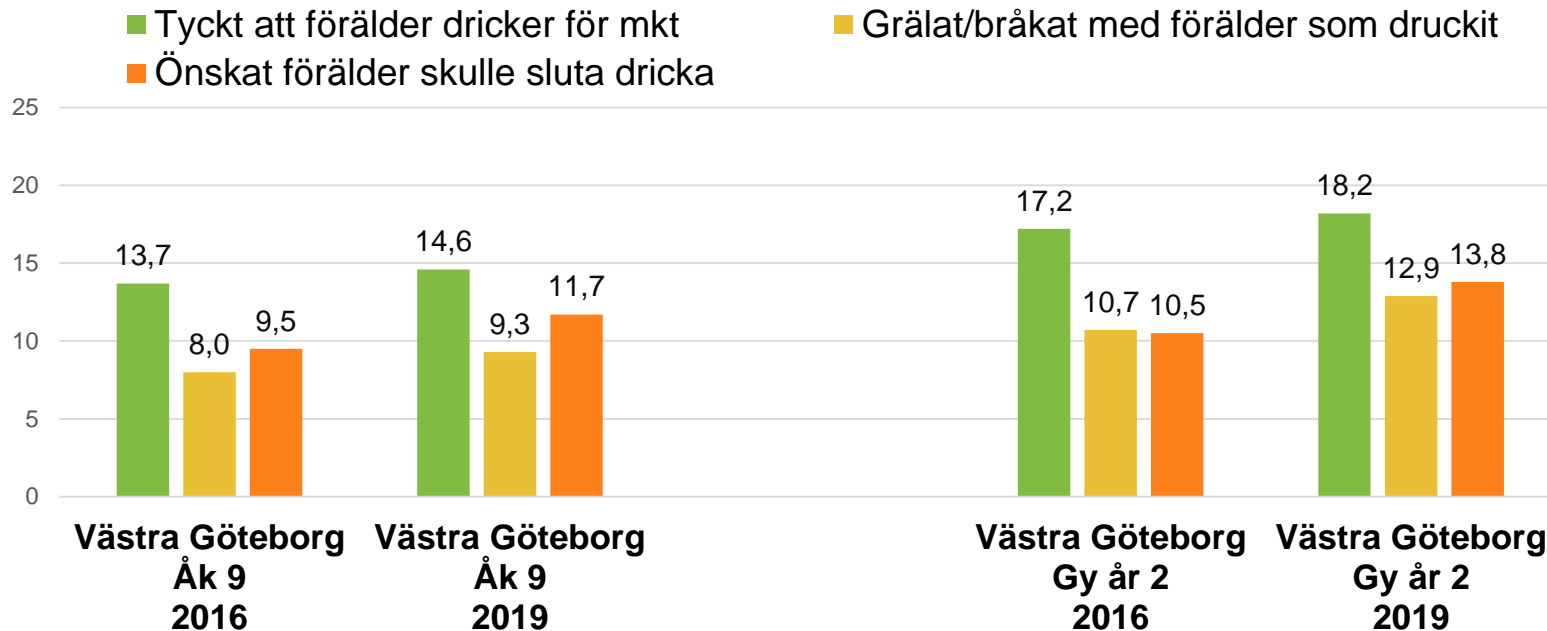
Årskurs 9 Göteborg 2019



Andel elever som uppger olika riskbeteenden bland dem som har föräldrar som vet respektive inte vet var ungdomen är på fredags- och lördagskvällar, Årskurs 9, Göteborg 2019, i procent.

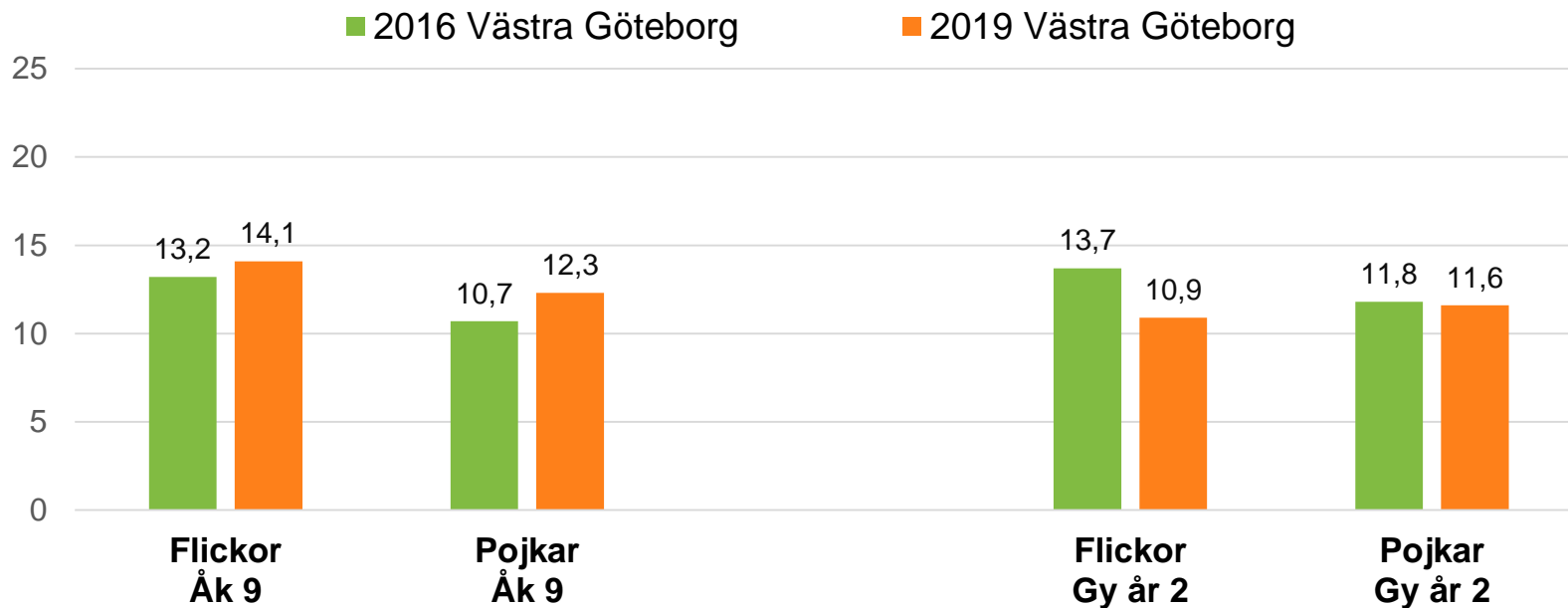
*Intensivkonsumtion av alkohol innebär att eleven vid ett och samma tillfälle, minst en gång i månaden, dricker en viss mängd alkohol, som motsvarar 25 cl sprit, en flaska vin, fyra stora starköl eller starkcider eller sex stora öl med 3,5 % alkohol.

Olika konsekvenser av förälders alkoholbruk Västra Göteborg 2016 och 2019



Andel elever som anger olika konsekvenser av föräldrarnas alkoholbruk, Årskurs 9 och Gymnasiets år 2, Västra Göteborg 2016 och 2019, i procent.

Upplevt våld eller hot om våld i hemmiljön Västra Göteborg 2016 och 2019



Andel elever som upplevt våld eller hot om våld i hemmiljön en eller flera gånger. Årskurs 9 och Gymnasiets år 2, Västra Göteborg 2016 och 2019, i procent.

Några fakta från DVU 19

- Alkohol och rökning sjunker – inte narkotika
- Narkotika bland de yngsta = cannabis
- Fler killar använder cannabis men tjejer anger mer problem
- Stor skillnad mellan åk 9 och gymnasiet 2
- Stor skillnad mellan stadsdelarna
- Smärtstillande läkemedel ex. Tramadol
- Normaliseringen - Eleverna tycker inte cannabis är lika farligt
- Stor risk om vännerna använder
- Skyddsfaktorer viktiga – familjen, skolan
- **Stor skillnad mellan skolorna**

Narkotika någon gång Åk 9 och Gy år 2 per skola

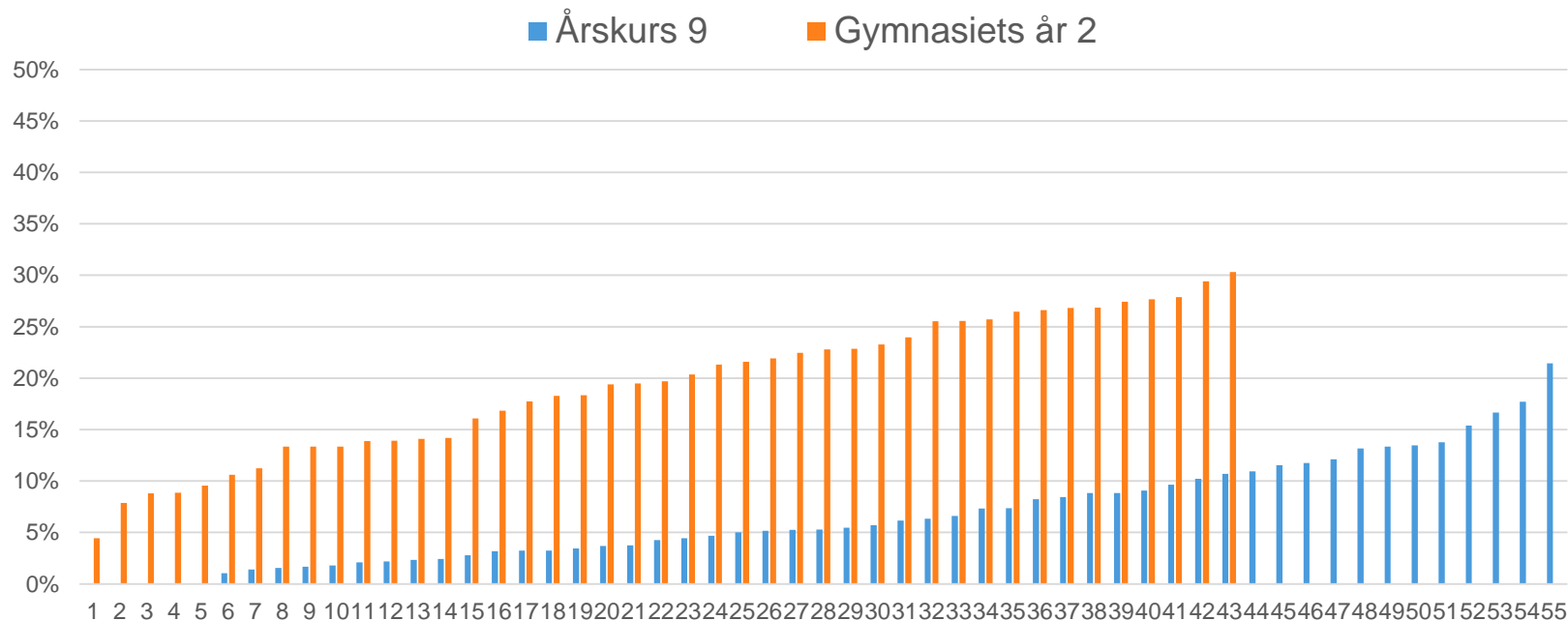


- Åk 9 totalt: 7,0 %

- Variation mellan skolorna: 0 - 21,4 %

- Gy år 2 totalt: 19,9 %

- Variation mellan skolorna: 4,4 – 30,3 %



**Andel elever per skola i Årskurs 9 och Gymnasiets år 2 som använt narkotika någon gång, i procent.
Resultat från samtliga skolor med minst 40 inskrivna elever i Göteborg som besvarat enkäten 2019, i procent.**

Länk till sida där rapporten finns

- Här länk till sidan där rapporten Skolelevers drogvanor Göteborg 2019 finns:

<https://socialutveckling.goteborg.se/team/kunskapskallarn/drogvaneundersokningar-bland-unga/>

Kunskapskällarn's preventiva team

Kontaktuppgifter:

Jessica Andersson

jessica.andersson@socialresurs.goteborg.se

Maria Martini

maria.martini@socialresurs.goteborg.se

Eva Lindstrand

eva.lindstrand@socialresurs.goteborg.se

Karin Patriksson, (tar fram statistik på Skolelevers drogvanor)

karin.patriksson@socialresurs.goteborg.se

Kontakt

Kunskapskällar'n

Social resursförvaltning, Göteborgs Stad

Karin Patriksson

karin.patriksson@socialresurs.goteborg.se